



LEÓN



SEAT

Siente
lo que haces.

La magia consiste en intentar algo una y otra vez, permitiendo que sea tu instinto quien te guíe, uniendo la mente y el corazón hasta que finalmente te das cuenta de que has tropezado con algo único. Lo sabes cuando sientes un hormigueo en las yemas de los dedos. Significa que estás tocando la felicidad.



Índice

| | |
|-----------------------------------|-----------|
| SEAT | 2 |
| LA GAMA LEÓN | 4 |
| SEAT LEÓN | 6 |
| DISEÑO EXTERIOR | 8 |
| DISEÑO INTERIOR | 10 |
| TECNOLOGÍA | 12 |
| CONFORT Y SEGURIDAD | 14 |
| SEAT LEÓN ST | 16 |
| DISEÑO EXTERIOR | 18 |
| DISEÑO INTERIOR Y AMPLITUD | 20 |
| TECNOLOGÍA Y PRESTACIONES | 22 |
| SEAT LEÓN ST XCELLENCE | 24 |
| SEAT LEÓN SC | 26 |
| SEAT LEÓN X-PERIENCE | 28 |
| SEAT LEÓN CUPRA | 32 |
| GNC | 36 |
| ACABADOS SEAT LEÓN | |
| REFERENCE | 38 |
| STYLE | 39 |
| XCELLENCE | 40 |
| FR | 41 |
| CUPRA | 42 |
| X-PERIENCE | 43 |
| LLANTAS | 44 |
| TAPICERÍAS | 48 |
| COLORES | 52 |
| ACCESORIOS | 54 |
| SEAT SERVICE | 88 |

LA GAMA LEÓN

El nuevo SEAT León ya está aquí.

CON SU DISEÑO EMBLEMÁTICO Y LÍNEAS ELEGANTES Y AERODINÁMICAS, EL CARÁCTER DEL NUEVO SEAT LEÓN DESTACA Y LO HACE INCONFUNDIBLE EN CUALQUIER CALLE.

Cada centímetro ha sido diseñado minuciosamente para ofrecer un diseño ergonómico y estético contemporáneo. Puedes esperar la tecnología más innovadora tanto dentro como fuera, haciendo que disfrutes cada momento que pases en la carretera. El Nuevo SEAT León ha llegado y con él llega una experiencia de conducción aún mejor.





SEAT LEÓN

Es el momento
de vivir cualquier
momento.

¿UNA CENA ELEGANTE CON AMIGOS O UN ROMÁNTICO PASEO BAJO LAS ESTRELLAS?

Decidas lo que decidas, el nuevo SEAT León estará ahí para asegurarse de que el trayecto hacia donde deseas ir sea siempre un placer. Escoger ir a cualquier lugar te hace feliz, porque ahora es el momento de salir y disfrutar del momento.

DISEÑO EXTERIOR

Esculpido a la perfección.

DISEÑO MINUCIOSAMENTE CON UNA FIGURA ELEGANTE Y ACTUAL, EL NUEVO SEAT LEÓN SE CONDUCE CON UN ESTILO INCUESTIONABLE. Su diseño exterior lo dota de un carácter único realzado con los parachoques delantero y trasero moldeados. Los faros Full LED rediseñados se integran a la perfección, de modo que el diseño y las innovaciones ideadas por nuestros expertos parecen haberse conseguido sin esfuerzo.





DISEÑO INTERIOR

La ciencia del confort.

TÓMATE UN MOMENTO Y DISFRUTA LA ERGONOMÍA EN SU MÁXIMA EXPRESIÓN.

Puede accederse fácilmente a todas las características y elementos tecnológicos del nuevo SEAT León gracias al nuevo diseño del salpicadero orientado al conductor con una pantalla táctil de 20,3 cm (8") y consola del conductor iluminada con LED. Su diseño ergonómico ofrece al conductor un fácil acceso a las increíbles prestaciones del coche, a la vez que un mayor confort gracias a su tapicería de gran calidad. Además, el Nuevo León incorpora el freno de mano eléctrico con función Auto-Hold, que da una mayor sensación de espacio interior.

TECNOLOGÍA

Todo lo que necesitas en cualquier carretera.

SEA DONDE SEA QUE TE ENCUENTRES Y SEA LO QUE SEA QUE ESTÉS HACIENDO, SABES QUE CON LA INNOVADORA TECNOLOGÍA DEL NUEVO SEAT LEÓN PODRÁS DISFRUTAR PLENAMENTE DE CADA MOMENTO. Gracias al cargador inalámbrico y a la Tecnología de conectividad Full Link ninguna conversación se quedará a medias por falta de batería. Y con la nueva Cámara de Visión Trasera, relájate sabiendo que será tan fácil salir de espacios pequeños, como lo fue entrar.



CONFORT Y SEGURIDAD

Exprime cada momento.

SI TIENES LAS MANOS OCUPADAS, GRACIAS AL SISTEMA DE APERTURA Y ARRANQUE SIN LLAVE KESSY PODRÁS ABRIR LA PUERTA SIN TENER QUE SACAR LA LLAVE DEL BOLSILLO Y ARRANCAR EL COCHE CON TAN SOLO PULSAR UN BOTÓN. Y mejora aún más cada trayecto creando la atmósfera perfecta con la iluminación ambiental y una selección de ocho colores diferentes. Además, podrás disfrutar de opciones inteligentes como los sensores de aparcamiento y el asistente de atascos, que para y pone en marcha automáticamente tu nuevo SEAT León cuando te encuentras en un atasco, para ayudarte a moverte por la ciudad. Junto a todo esto, el nuevo SEAT León incorpora características de seguridad avanzadas como el asistente de frenada en ciudad (Front Assist) que incorpora el sistema de protección de peatones y el asistente de emergencias. Te sentirás seguro sabiendo que el nuevo SEAT León está siempre alerta.





SEAT LEÓN ST

Es un buen momento para ser padre.

CUANDO TIENES FAMILIA, NO HAY LUGAR PARA EL ABURRIMIENTO Y POR ESE MOTIVO EL NUEVO SEAT LEÓN ST VIENE COMPLETAMENTE EQUIPADO CON TODA LA TECNOLOGÍA Y EL ESPACIO NECESARIOS PARA QUE TODO SEA UN POCO MÁS FÁCIL. Así, podrás aprovechar al máximo los momentos en familia con un coche diseñado precisamente para eso. Te darás cuenta de que ahora es el mejor momento para ser padre.

DISEÑO EXTERIOR

Un añadido actual.

EL EXTERIOR DEL NUEVO SEAT LEÓN ST HA SIDO DISEÑADO CON UNA FORMA QUE ENCANTARÁ A TODA LA FAMILIA. El largo y elegante perfil da una idea de su espacioso interior y gracias a sus líneas puras y faros Full LED perfectamente integrados, es un coche que llamará la atención en cualquier situación. Las ventanas enmarcadas en elegantes marcos cromados y el diseño del cromado frontal son elementos que equipan de serie el acabado XCELLENCE y que dotan de más elegancia, distinción y calidad al Nuevo SEAT León y te harán destacar vayas donde vayas.



DISEÑO INTERIOR Y AMPLITUD

El mejor
espacio familiar.

TU FAMILIA Y TÚ MERECEIS UN ESPACIO ADECUADO PARA TODAS VUESTRAS AVENTURAS Y POR ESE MOTIVO EL NUEVO SEAT LEÓN ST CUENTA CON UN IMPRESIONANTE MALETERO CON UNA CAPACIDAD DE 587 LITROS AMPLIABLES HASTA LOS 1470 LITROS CON TAN SOLO PLEGAR LOS ASIENTOS. Dentro puedes sentir realmente la calidad gracias a sus cuidados acabados que llegan hasta el más pequeño detalle, las costuras o el volante de cuero. Además, con el salpicadero diseñado ergonómicamente, tendrás todo lo que necesitas al alcance de la mano. Además, el Nuevo León incorpora el freno de mano eléctrico, que otorga una mayor sensación de espacio interior.





TECNOLOGÍA Y PRESTACIONES

La familia
inteligente.

REPLETO CON LAS ÚLTIMAS TECNOLOGÍAS, EL NUEVO SEAT LEÓN ST ACEPTA EL DESAFÍO DE LA VIDA FAMILIAR CON FACILIDAD.

Este nuevo miembro de tu familia incorpora funciones tan prácticas como el cargador inalámbrico, el sistema de sonido BeatsAudio® con 9 altavoces, subwoofer y a amplificador de 300 W, sensores de aparcamiento delanteros y traseros, la tecnología de conectividad Full Link o el sistema de apertura y arranque sin llave KESSY. El nuevo SEAT Leon incorpora el innovador cuadro de mandos Digital Cockpit que, a través de una pantalla a color de alta resolución de 26 cm (10,25"), permite seleccionar diversos perfiles de información: navegación, asistentes a la conducción, música, telefonía además de los indicadores habituales de conducción. Con todo ello, disfrutarás de unas mejores prestaciones en carretera, que se suma a la amplia gama de motores eficientes entre los que escoger, todos ellos diseñados para proporcionar unas prestaciones óptimas, al tiempo que reducen las emisiones. Todos estos elementos hacen que tu día a día sea más fácil.

SEAT LEÓN ST XCELLENCE

Vida familiar
con estilo.

UN ESTILO ESPECTACULAR NO TIENE PORQUE ESTAR A EXPENSAS DE LA FUNCIONALIDAD. Con la versión XCELLENCE del nuevo SEAT León ST cada viaje tendrá un toque añadido de elegancia. Los detalles cromados de la rejilla delantera, las estriberas en las puertas delanteras iluminadas, los marcos laterales de las ventanas, y barras de techo dan un distintivo y elegante acabado, mientras que el volante y pomo del cambio en cuero te permiten sentir literalmente la calidad de los materiales y cuidado que se ha puesto en su creación. Si quieres dejar entrar un poco del exterior, puedes abrir el techo panorámico eléctrico con solo pulsar un botón.





SEAT LEÓN SC

Carácter deportivo.

SE HA DADO AL NUEVO SEAT LEÓN SC UNA FORMA PERFECTAMENTE PROPORCIONADA, MANTENIENDO SU ESTILO DEPORTIVO Y REFORZANDO SUS PRESTACIONES DE CONDUCCIÓN DINÁMICA. Todos los detalles destilan dinamismo, ya sea en sus elegantes líneas o en los faros Full LED integrados. Además, puedes esperar un elevado nivel de tecnología, que hacen que todos los aspectos de tu trayecto sean un placer.



SEAT LEÓN X-PERIENCE

Persigue lo desconocido.

SAL DE LAS RUTAS ESTABLECIDAS CON EL NUEVO SEAT LEÓN X-PERIENCE. UNA INCREÍBLE VERSATILIDAD PARA CUALQUIER AVENTURA. Aprovecha el enorme espacio del maletero y un acabado interior exclusivo de gran calidad. Su suspensión 15mm más elevada, los parachoques y pasos de rueda específicos aportan una mayor robustez y seguridad que hacen que salirse de la carretera sea mucho más cómodo y con la innovadora tecnología 4DRIVE, todos los aspectos de este aventurero todoterreno han sido refinados para que disfrutes la mejor experiencia en cualquier condición. Ponte en marcha y escoge la aventura que prefieras.





SEAT LEÓN CUPRA

Atrévete a conducir.

UN BONITO DISEÑO Y UNA POTENTE GENÉTICA SE UNEN EN EL NUEVO SEAT LEÓN CUPRA.

Este es un coche para el amante de las emociones fuertes que llevas dentro y te pondrá la piel de gallina en cualquier carretera. Su exterior, elegante, aerodinámico y actual. Los faros Full LED y el doble escape le dan su aspecto incomparable. Cuando te sientes al volante disfrutarás de esa sensación exclusiva que solo se tiene dentro de un CUPRA con detalles exclusivos repartidos por su interior. Bajo el capó se esconde un motor de 221 KW (300 CV) y cambio DSG que proporcionan la máxima potencia y placer de conducción. Además, la versión familiar incorpora un nuevo motor con caja de cambio DSG y con tracción integral 4Drive. ¿A qué estás esperando?



SEAT LEÓN GNC

El combustible más ecológico.

EN ARAS DE UNA MOVILIDAD MÁS SOSTENIBLE Y ECONOMICA, DISFRUTA DE LOS NUEVOS MOTORES DE GAS NATURAL COMPRIMIDO DEL NUEVO SEAT LEÓN (GNC).

Los motores GNC de la gama SEAT tienen la nueva categorización ECO de la DGT. Este distintivo los identifica como vehículos respetuosos con el medio ambiente, beneficiándose por ello de numerosas ventajas. Desde bonificaciones fiscales, descuentos en zonas de estacionamiento regulado y peajes, hasta la libre accesibilidad a las grandes ciudades en episodios de alta contaminación. En SEAT creemos que el GNC es una de las alternativas de confianza para el futuro de la movilidad sostenible. El gas natural comprimido no es solo el combustible más ecológico, sino que es también el más económico. Puedes llegar a ahorrar hasta un 30% respecto al diésel y un 50% respecto a la gasolina. De hecho, el GNC es la única alternativa real a los productos derivados del petróleo. Además, la tecnología GNC es uno de los compromisos para el futuro de SEAT. Y por último, aunque no por ello menos importante, los vehículos equipados con tecnología GNC están sujetos a las mismas exigencias de seguridad (ensayos de choque) que los demás vehículos. Y obtienen exactamente los mismos buenos resultados. Por lo tanto, con los nuevos motores GNC no solo cuidarás del medio ambiente, sino también resultará un gran ahorro gracias a su bajo consumo. Los nuevos motores 1.4 TGI de 81 KW (110 CV) en versión manual Start/Stop y DSG Start/Stop de 7 velocidades, que funcionan tanto con GNC como con gasolina (Bi-fuel), te harán disfrutar de una experiencia de conducción única, con bajos niveles de ruido, manejo suave del motor y la caja de cambios y gran respuesta de aceleración.




Reference

JUSTO LO QUE NECESITAS.



Media System Colour.



Tapicería cómoda y duradera.



Climatizador bizona.

Todo lo que necesitas.

Aprovecha al máximo cada momento con todos los elementos esenciales que incorpora esta versión.

ACABADO DISPONIBLE PARA LAS CARROCERÍAS 5 PUERTAS Y ST

SEGURIDAD

- 7 Airbags (2 frontales + 2 costado + 2 de cortina + airbag de rodilla)
- ESC + indicador presión de neumáticos
- Recordatorio cinturón desabrochado en asientos delanteros
- ISOFIX en asientos traseros
- Desconexión airbag pasajero
- Top Tether en asientos traseros
- Sistema de frenado poscolisión
- ASR + ABS

EXTERIOR

- Llantas de acero 41 cm (16") URBAN + kit reparapinchazos
- Llantas de aleación 41 cm (16") DESIGN 30/1 (Para GNC) + kit reparapinchazos
- Retrosvisores exteriores y manetas de puerta en color de carrocería
- Faros halógenos con luces LED diurnas
- Barras de techo en negro (Sólo ST)
- Suspensión confort
- Marco de parrilla cromado
- Tapa de combustible lincada al cierre central
- Pilares B y C en negro brillante
- Retrosvisores exteriores eléctricos calefactables

INTERIOR

- Asientos delanteros Comfort
- Reposacabezas delantero con función WOKS y tres reposacabezas trasero
- Bandeja de maletero deslizante (Sólo ST)
- Interior en negro
- Asiento conductor ajustable en altura
- Asientos traseros plegables
- Doble fondo en maletero (Sólo ST)
- Volante multifunción en PUR
- Parasol en asientos delanteros con espejo y tarjetero en asiento conductor

ELECTRÓNICA

- Aire acondicionado
- Radio Media System Touch: Pantalla táctil monocroma de 12,7 cm (5") + Formatos MP3/WMA + Conectividad USB/Tarjeta SD/AUX-in + 4 altavoces
- Bluetooth®
- Ordenador de abordaje
- Aviso luces encendidas
- Toma 12V en maletero + 2 tapas laterales (Sólo ST)
- Elevallunas delanteros eléctricos
- Toma 12V en consola central
- Indicador cambio de marchas eficiente
- Cierre centralizado y control remoto
- Luces de lectura delanteras y luz en maletero (Sólo 5P)
- Luces de lectura delanteras y traseras y luz en maletero (Sólo ST)
- Control velocidad de cruceo

REFERENCE PLUS (Carrocería 5 puertas) (ADICIONAL AL ACABADO REFERENCE)

- Llantas de aleación 41 cm (16") DESIGN 30/1
- Radio Media System Colour: Pantalla táctil a color de 12,7 cm (5") + Formatos MP3/WMA + Conectividad USB/Tarjeta SD/AUX-in + 6 altavoces
- Luces antiniebla delanteras con función cornering
- Sensor de parking trasero

REFERENCE ADVANCED (Carrocería familiar ST) (ADICIONAL AL ACABADO REFERENCE)

- Llantas de aleación 41 cm (16") DESIGN 30/1
- Radio Media System Colour: Pantalla táctil a color de 12,7 cm (5") + Formatos MP3/WMA + Conectividad USB/Tarjeta SD/AUX-in + 6 altavoces
- Luces antiniebla delanteras con función cornering
- Sensor de parking trasero
- Climatizador Bizona

Style

ELEGANCIA AÑADIDA.

Con estilo en todo momento.

Esta versión ofrece todos los elementos esenciales y aún más para que disfrutes de un mayor confort y calidad. Incorpora extras como climatizador automático bizona y sensores traseros de aparcamiento.



Cámara de visión trasera.



Amplio habitáculo interior.



Freno de mano eléctrico con función Auto-Hold.

ACABADO DISPONIBLE PARA LAS CARROCERÍAS 5 PUERTAS, SC Y ST

ADICIONAL AL ACABADO REFERENCE

SEGURIDAD

- ESC + XDS
- ESC + XDS + indicador de presión de neumáticos (Sólo SC)
- Asistente de arranque en pendiente

EXTERIOR

- Llantas de aleación 41 cm (16") DESIGN 30/2 + kit reparapinchazos
- Luces delanteras antiniebla con función cornering
- Barras de techo cromadas (Sólo ST)

INTERIOR

- Asientos delanteros deportivos (Sólo SC)
- Asiento conductor y acompañante ajustable en altura
- Interior en negro (Sólo SC)
- Volante y cambio de marchas en cuero
- Reposabrazos central delantero (5P/SC)
- Reposabrazos central delantero y trasero (Sólo ST)
- Easy Folding (Sólo ST)
- Red en lado izquierdo maletero (Sólo SC)
- Easy Entry (Sólo SC)
- Asiento conductor con ajuste lumbar
- Cajón bajo asiento conductor
- Pack interior cromado
- Asientos traseros plegables 1/3 & 2/3
- Bolsa en respaldo de asientos delanteros

ELECTRÓNICA

- Climatizador automático bizona con salida de aire en asientos traseros
- Freno de mano eléctrico con función Auto-Hold
- Elevallunas trasero eléctrico (5P/ST)
- Radio Media System Colour: Pantalla táctil a color de 12,7 cm (5") + Formatos MP3/WMA + Conectividad USB/Tarjeta SD/AUX-in + 6 altavoces
- Sensor de parking trasero
- Guantera iluminada
- Luces de lectura delanteras y traseras y luz en maletero (5P/SC)

STYLE VISIO (Carrocería 5 puertas) (ADICIONAL AL ACABADO STYLE)

- Radio Media System Plus: Pantalla táctil a color de 20,3 cm (8") + Lector CD Formatos MP3/WMA + Conectividad USB(x4)/Tarjeta SD/AUX-in + 8 altavoces + Reconocimiento de voz
- Convenience Pack: Sensor de luces y lluvia + Retrosvisor interior electrocrómico
- Control de velocidad de cruceo adaptativo + Front Assist con protección de peatones
- Driving Assistance Pack: Asistente de luces de carretera cortas/largas + Asistente de salida involuntaria de carril
- Asistente de atascos y asistente de emergencia (sólo motorizaciones DSG)
- Cámara de visión trasera
- Asientos deportivos (versión disponible también con Navegador)

STYLE ADVANCED (Carrocería familiar ST) (ADICIONAL AL ACABADO STYLE)

- Retrosvisores plegables eléctricamente
- Radio Media System Plus: Pantalla táctil a color de 20,3 cm (8") + Lector CD Formatos MP3/WMA + Conectividad USB(x4)/Tarjeta SD/AUX-in + 8 altavoces + Reconocimiento de voz
- Conectividad Full Link
- Convenience Pack: Sensor de luces y lluvia + Retrosvisor interior electrocrómico
- Cristales traseros oscurecidos
- Control de velocidad de cruceo adaptativo + Front Assist con protección de peatones
- Cámara de visión trasera (versión disponible también con Navegador)

ACABADOS

Xcellence

TODOS LOS PEQUEÑOS LUJOS.



Faros Full LED.



Una atmósfera diferente en cada trayecto.



Elegancia y distinción con estriberas en puertas delanteras iluminadas.

Clase sin igual.

Gran calidad y confort en su máxima expresión con detalles cromados y un meticuloso acabado junto con la tecnología más innovadora.

ACABADO DISPONIBLE PARA LAS CARROCERÍAS 5 PUERTAS Y ST

ADICIONAL AL ACABADO STYLE

EXTERIOR

- Llantas de aleación de 43 cm (17") DYNAMIC 30/1 + kit reparapinchazos
- Cristales traseros oscurecidos
- Parrilla delantera cromada (Hotstamping)
- Luces delanteras antiniebla LED con función cornering y luces LED traseras
- Marcos de ventanas cromados
- Doble tubo de escape visible

INTERIOR

- Asientos delanteros deportivos XCELLENCE
- Asiento conductor y acompañante con ajuste lumbar
- Estriberas XCELLENCE en puertas delanteras en aluminio
- Pack iluminación interior LED
- Cortinillas en asientos traseros (Sólo ST)
- Luz ambiente multicolor en panel de puerta (Sólo 5P)
- Pack interior cromado con molduras decorativas
- Volante XCELLENCE multifunción en cuero
- Estriberas XCELLENCE en puertas delanteras iluminadas

ELECTRÓNICA

- Retrovisores exteriores plegables eléctricamente con posición parking
- Sensor de parking delantero y trasero
- Radio Media System Plus: Pantalla táctil a color de 20,3 cm (8") y 8 altavoces + Lector CD Formatos MP3/WMA + Conectividad USB (x4)/Tarjeta SD/AUX-in + Reconocimiento de voz
- Función Coming & Leaving Home
- Convenience Pack: Sensor de luces y lluvia + Retrovisor interior electrocromático
- Sistema Kessy de apertura y arranque sin llave

XCELLENCE PLUS (Carrocería 5 puertas) (ADICIONAL AL ACABADO XCELLENCE)

- Faros Full LED
- Driving Assistance Pack: Asistente de luces de carretera cortas/largas + Asistente de salida involuntaria de carril

XCELLENCE ADVANCED (Carrocería familiar ST) (ADICIONAL AL ACABADO XCELLENCE)

- Faros Full LED
- Driving Assistance Pack: Asistente de luces de carretera cortas/largas + Asistente de salida involuntaria de carril
- Full Link
- Cámara de visión trasera
- Control de velocidad de crucero adaptativo + Front Assist con protección de peatones

ACABADOS

FR

ESTILO DEPORTIVO.

Un acabado emocionante.

Esta versión acelerará tu pulso con el acabado opcional Rojo Desire, detalles FR exclusivos y llantas deportivas de aleación.

ACABADO DISPONIBLE PARA LAS CARROCERÍAS 5 PUERTAS, SC Y ST

ADICIONAL AL ACABADO STYLE

EXTERIOR

- Llantas de aleación de 43 cm (17") DYNAMIC 30/2 + kit reparapinchazos
- Doble tubo de escape visible
- Luces delanteras antiniebla LED con función cornering y luces LED traseras
- Cristales traseros oscurecidos
- Parachoques específico FR
- Barras en techo cromadas (Sólo ST)

INTERIOR

- Asientos delanteros deportivos FR
- Suspensión FR
- Asiento conductor y acompañante con ajuste lumbar
- Volante FR multifunción en cuero
- Estriberas FR en puertas delanteras en aluminio
- Luz ambiente multicolor en panel de puerta (5P/SC)
- Estriberas FR en puertas delanteras iluminadas

ELECTRÓNICA

- Sensor de parking delantero y trasero
- Radio Media System Plus: Pantalla táctil a color de 20,3 cm (8") y 8 altavoces + Lector CD Formatos MP3/WMA + Conectividad USB (x4)/Tarjeta SD/AUX-in + Reconocimiento de voz
- Retrovisores exteriores plegables eléctricamente con posición parking
- SEAT Driver Profile en: Dirección + Pedal acelerador + Modo de cambio de marcha (sólo en DSG)

FR PLUS (Carrocería 5 puertas) (ADICIONAL AL ACABADO FR)

- Faros Full LED
- Convenience Pack: Sensor de luces y lluvia + Retrovisor interior electrocromático
- SEAT Sound System: 9 altavoces + Subwoofer
- Rueda de repuesto de 46 cm (18")
- Faros Full LED

FR ADVANCED (Carrocería familiar ST) (ADICIONAL AL ACABADO FR)

- Faros Full LED
- Convenience Pack: Sensor de luces y lluvia + Retrovisor interior electrocromático
- SEAT Sound System: 9 altavoces + Subwoofer
- Rueda de repuesto de 46 cm (18")
- Faros Full LED
- Full Link
- Cámara de visión trasera
- Control de velocidad de crucero adaptativo + Front Assist con protección de peatones



Llantas de aleación Performance de 46 cm (18").



Tapizado en cuero de gran calidad.



Costuras exclusivas.

ACABADOS

CUPRA

UN POTENTE ACABADO.



Elegantes llantas de aleación.

Asientos deportivos tipo Bucket.

Doble escape.

Pasión y potencia.

Todo lo que lleva el CUPRA mejora tu experiencia de conducción, ofreciendo una mayor potencia y un bonito acabado.

ACABADO DISPONIBLE PARA LAS CARROCERÍAS 5 PUERTAS, SC Y ST

ADICIONAL AL ACABADO FR

SEGURIDAD

- Rueda de repuesto de 46 cm (18")
- Bloqueo diferencial delantero (VAQ) (Excepto CUPRA 4Drive (ST))
- ESC desconectable
- Dirección progresiva

EXTERIOR

- Llantas de aleación 48 cm (19") 30/2 CUPRA Machined
- Faros Full LED
- Spoiler trasero en negro
- Frenos específicos CUPRA con pinzas de freno en rojo
- Parachoques específico CUPRA
- Retrovisores exteriores en negro
- Tubo de escape visible ovalado a ambos lados
- Barras en techo negras (Sólo ST)
- Parrilla en Negro brillante

INTERIOR

- Asientos delanteros deportivos en Alcántara® con reposabrazos trasero
- Volante CUPRA multifunción en cuero
- Suspensión específica CUPRA
- Pedales con recubrimiento en aluminio
- Levas de cambio de marcha en volante (Sólo para DSG)
- Estribos CUPRA en puertas delanteras en aluminio
- Cajón bajo asiento conductor y acompañante
- Techo interior en negro
- Pack iluminación interior LED (SP/SC)
- Estribos CUPRA en puertas delanteras iluminadas

ELECTRÓNICA

- Sport HMI
- SEAT Driver Profile en: Dirección + Pedal acelerador + Modo de cambio de marcha (sólo en DSG) + Sonido motor + Control de chasis adaptativo (DCC)
- Convenience Pack: Sensor de luces y lluvia + Retrovisor interior electrocrómico
- Función Coming & Leaving Home
- Sistema de apertura y arranque sin llave KESSY
- Connectivity Box (sólo en CUPRA 4Drive)
- Cuadro de mandos Digital Cockpit

Auténtica aventura.

Esta versión trae todo lo que necesitas para desatar tu espíritu aventurero gracias a la tracción inteligente 4DRIVE y espacio para ir adónde desees.

ACABADO DISPONIBLE PARA LA CARROCERÍA ST

ADICIONAL AL ACABADO STYLE

SEGURIDAD

- Rueda de repuesto de 46 cm (18")

EXTERIOR

- Llantas de aleación 43 cm (17") X-PERIENCE 30/2
- Barras en techo Negras
- Parachoques específicos X-PERIENCE
- Suspensión elevada
- Spoiler trasero
- Escape visible y cromado (Sólo para motores 1.8 TSI y 2.0 TDI que sean 4Drive)

INTERIOR

- Asientos delanteros deportivos X-PERIENCE
- Interior X-PERIENCE
- Estribos X-PERIENCE en puertas delanteras en aluminio
- Logo X-Perience en Volante en piel
- Cortinillas en asientos traseros
- Levas de cambio de marcha en volante (Sólo para DSG)
- Pack iluminación interior LED
- Estribos X-PERIENCE en puertas delanteras iluminadas

ELECTRÓNICA

- SEAT Driver Profile en: (Sólo para motores 1.8 TSI y 2.0 TDI 4Drive DSG) Dirección + Pedal acelerador + Modo de cambio de marcha (sólo en DSG) + Sonido motor + Suspensión adaptativa (DCC)
- Sensores de aparcamiento delanteros y traseros

X-PERIENCE TITAN DESERT

- (ADICIONAL AL ACABADO X-PERIENCE)
- Retrovisores plegables eléctricamente
 - Convenience Pack: Sensor de luces y lluvia + Retrovisor interior electrocrómico
 - Cristales traseros tintados
 - Full Link
 - SEAT Navi System + Cartografía: Pantalla táctil de 20,3 cm (8") + Sonidos formato MP3 y WMA + 4 Tomas USB, 2 tarjetas SD + Toma AUX-in + 8 altavoces + Reconocimiento de voz
 - Control de velocidad de crucero adaptativo con radar de proximidad. Incluye Front Assist



Perfiles de conducción (SEAT) Drive Profile.



La transmisión 4Drive DSG te ofrece mayor potencia y eficiencia.



587 litros de maletero ampliables a 1470 para utilizarlos como quieras.

ACABADOS

X-PERIENCE

CARÁCTER AVENTURERO.

LLANTAS

41 CENTIMETROS (16")



URBAN 30/1¹ **R**



DESIGN 30/1¹ **R**



DESIGN 30/2 **SE**



DESIGN 30/2 GRIS ATOM SERIE VISIO² **SE**



DYNAMIC 30/3 **SE**

43 CENTIMETROS (17")



DYNAMIC 30/4 MACHINED **SE VS**



DYNAMIC 30/1¹ **SE**



DYNAMIC 30/4 MACHINED **XE**



DYNAMIC 30/2 **FR**

43 CENTIMETROS (17")

43 CENTIMETROS (17")



X-PERIENCE³ **SE**



PERFORMANCE 30/1 **FR**

46 CENTIMETROS (18")



PERFORMANCE 30/2 MACHINED **FR**



X-PERIENCE MACHINED³ **XP**



PERFORMANCE 30/2 **FR**

48 CENTIMETROS (19")



BLACK PERFORMANCE **FR**



CUPRA 30/2 BLACK HIGH GLOSS **SE**



CUPRACER BLACK **SE**



CUPRACER ORANGE **SE**

Reference /R/
Style /St/
Xcellence /XE/
FR /FR/
CUPRA /C/
X-PERIENCE /XP/
VISIO /VS/
Serie **■**
Opcional **□**

¹ No disponible para León SC.

² Sólo disponible para 5D.

³ Sólo disponible para ST.

LLANTAS ACCESORIOS

46 CENTIMETROS (18")



BLACK MACHINED
5F0071498D KT2



CUPRACER BLACK
5F0071498C 041



CUPRACER GREY
5F0071498C 1BC



DYNAMIC GREY
5F0071490 S7J

46 CENTIMETROS (18")



BLACK
5F0071490C 041



BLACK X-PERIENCE ^{XP}
5F9071498 KT2

46 CENTIMETROS (18")



ANTHRACITE
5F0071490 79Y



ORANGE
5F0071490 RJ8



BLACK
5F0071490 041



TITANIUM GREY
5F0071490C LL7

48 CENTIMETROS (19")




RED PERFORMANCE
5F0071490A 0X1



ORANGE PERFORMANCE
5F0071490A RJ8

TAPICERÍAS




TELA¹ AE 



PIEL NEGRA* CE+WL1 




PIEL NEGRA** DE+WL1 



TELA CE 



TELA DE 



TELA NEGRA CON BORDADOS ROJOS* GE 



PIEL NEGRA* GE+WL1 



ALCÁNTARA** LE 

Reference /R/
 Style /St/
 Xcellence /XE/
 FR /FR/
 CUPRA /C/
 X-PERIENCE /XP/
 VISIO /VS/
 Serie 
 Opcional 

¹ No disponible para León SC.

* Algunas partes en imitación de piel.

Las imágenes se refieren a los tapizados, consulte el Configurador para ver las combinaciones de interior.

TAPICERÍAS




PIEL NEGRA* LE+WL1 



ASIENTO TIPO BUCKET* LE+PL6 






PIEL NEGRA* AD+WL1 



TELA NEGRA CON BORDADOS NARANJAS* AD 



TELA² 02 

Reference /R/
Style /St/
Xcellence /XE/
FR /FR/
CUPRA /C/
X-PERIENCE /XP/
VISIO /VS/
Serie 
Opcional 

¹ No disponible para León SC.

² Serie Style VISIO.

* Algunas partes en imitación de piel.

Las imágenes se refieren a los tapizados, consulte el Configurador para ver las combinaciones de interior.

COLORES



BLANCO¹ B4B4 R St



BLANCO NEVADA² 2Y2Y R St XE FR C XP



PLATA URBAN L5L5 R St XE FR C XP



AZUL MISTERY² 7Y7Y R St XE FR C



AZUL MEDITERRANEO¹ 9550 R St XE FR XP



GRIS PRINEOS² 0C0C R St XE FR C XP



NEGRO MIDNIGHT² 0E0E R St XE FR C XP



ROJO DESIRE³ E1E1 R St XE FR C



MORADO BOHEME² COCO R St XE FR



NARANJA ECLIPSE F5F5 R St XE FR C XP

Reference /R/
 Style /St/
 Xcellence /XE/
 FR /FR/
 CUPRA /C/
 X-PERIENCE /XP/
 Opcional
¹ Suave.
² Metalizado.
³ Custom.

ACCESORIOS

Ve contra la corriente.

Algunos siguen a la manada, otros escogen su propio camino. Con los accesorios originales SEAT, podrás añadir más diseño, almacenamiento y características de seguridad a tu León, adaptándolo a tu estilo de vida para hacerlo verdaderamente tuyo. Si necesitas una conducción más deportiva, los nuevos kits aerodinámicos mejoran el rendimiento y vienen en una gran variedad de opciones para personalizar el aspecto de tu León. ¿Estás planificando un fin de semana subiendo montañas o cabalgando olas? Los soportes portaesquí, portabicis o porta tablas de surf te ayudarán en tu aventura.

O si lo que prefieres es saber por dónde vas de forma segura y con toda la comodidad y el estilo, puedes escoger entre lo último en tecnología y accesorios para mejorar tu experiencia en carretera. Ya tengas un LEÓN 5P, LEÓN SC o un LEÓN ST, los accesorios originales SEAT te ayudarán a que lo hagas tuyo.



PERFORMANCE

Kits aerodinámicos

Diseñados para resaltar el carácter de tu SEAT LEÓN y para permitirte personalizar su aspecto, así como para mejorar su rendimiento en carretera, los nuevos kits aerodinámicos te proporcionan la combinación perfecta de estilo y substancia.

Los kits aerodinámicos SEAT proporcionan combinaciones sorprendentes de labio de parachoques delantero, parachoques traseros, taloneras tipo blade y alerones que darán a tu coche el aspecto deportivo que deseas.

Diseñado por el equipo de diseño de SEAT para mejorar aún más el rendimiento del LEÓN, todos los componentes han pasado las exigentes pruebas de calidad y resistencia de SEAT para mejorar los contornos de tu León.



PERFORMANCE

Personaliza tu experiencia

Los kits aerodinámicos de SEAT te dan infinitas posibilidades para crear tu propio guerrero del asfalto. Escoge entre el color del labio del parachoques delantero y de las taloneras entre Negro, Bismuto, Rojo deseo y Azul misterio y mezcla y combina con el color de la carrocería para crear un aspecto único para tu León. Tan solo disponible para las versiones Xcellence y Style.

PERFORMANCE

Kit de diseño frontal

Dale un mayor aspecto deportivo a tu LEÓN con el dinámico labio del parachoques delantero que incorpora una cubierta decorativa, rejillas, barras protectoras para peatones, elementos de montaje e instrucciones. En los modelos Style y Xcellence, se puede escoger entre negro, bismuto, rojo deseo y azul misterio para dar un toque de color adicional a tu León. En los modelos FR disponible exclusivamente en el color de la carrocería.

FR: 5F0071606G GRU
Xcellence / Style: 5F0071606H GRU

PERFORMANCE

Talonerías estilo Blade

Las auténticas prestaciones se encuentran con el estilo deportivo con la adición de las talonerías aerodinámicas moldeadas estilo blade que combinan a la perfección y con seguridad con el lateral de tu León. Si escoges los modelos Xcellence y Style también podrás añadir un detalle en color negro, bismuto, rojo deseo y Azul Mystery.

5F0071685 GRU



PERFORMANCE

Alerón

El alerón trasero mejora la respuesta aerodinámica y proporciona un perfil deportivo único. Se incluyen herramientas de montaje e instrucciones.

5F0071606A

PERFORMANCE

Parachoques trasero

Parachoques trasero deportivo. Incluye, rejillas laterales, reflectores, elementos de montaje e instrucciones.

5F0071609



PERFORMANCE

Paquete Performance Naranja

Incluye llantas de aleación de 48 cm (19") en color naranja CUPRACER con pinzas de freno Brembo en color negro, taloneras tipo blade, marco de la rejilla delantera, letras y carcasas de retrovisores en color naranja. Neumáticos Michelin Pilot opcionales. Exclusivamente para modelos CUPRA.



PERFORMANCE

Paquete Performance Negro

Incluye llantas de aleación de 48 cm (19") en color negro CUPRACER con pinzas de freno Brembo en color rojo y taloneras tipo blade. Neumáticos Michelin Pilot opcionales. Exclusivamente para modelos CUPRA.



PAQUETE PERFORMANCE

Mejora tus propias marcas

Añade un nuevo nivel de dinamismo a tu trayecto con un paquete Performance LEÓN CUPRA. El paquete ofrece una mejora de precisión tecnológica lo suficientemente impresionante como para que el CUPRA lograra un nuevo récord del mundo en el conocido circuito alemán de Nürburgring en marzo de 2014. Con un rugido, es capaz de alcanzar unos impresionantes 203 KW (276 CV) en solo 7:58.4 segundos, el tiempo más rápido jamás conseguido por un vehículo con tracción delantera producido en serie. Ahora puedes dotar a tu LEÓN con los principales componentes de esa increíble mejora. Disponible en negro elegante o en naranja distintivo, ambos paquetes incorporan llantas de aleación 30/3 estándar, pinzas de freno Brembo de alta tecnología y un estribo exterior aerodinámico. Puedes escoger neumáticos Michelin "Pilot Sport Cup 2" si deseas un mejor manejo y tracción durante la conducción suave y deportiva, siempre según la prefieras.





EXTERIOR

Líneas decorativas

Dos tiras de lámina mate transparente que discurren a lo largo del SEAT LEÓN, desde el capó al techo dándole una imagen aún más deportiva. No compatible con coches con techo solar.

5P: 5F0072525 / SC: 5F0072525C



EXTERIOR

Moldura para el portón trasero

Diseñada para dar el toque de elegancia adecuado a la parte posterior del vehículo, la moldura en plata la hará brillar con actitud.

5F0071360

INTERIOR

Reposapiés y pedales deportivos

Resaltan el carácter deportivo del interior del vehículo. Las fundas de aluminio con diseño deportivo y caucho negro antideslizante mejoran el agarre y la conducción deportiva. Las inserciones de caucho están adaptadas al pedal. Pedales deportivos no compatibles con vehículos con cambio automático. No disponible para vehículos con volante a la derecha.

Reposapiés: 5F0071750 / Pedales deportivos: 5F0064200



PROTECCIÓN

Fundas para llaves

La funda decorativa para la llave protege perfectamente el dispositivo eléctrico y le da un aspecto y tacto muy singular. Funda para llave SEAT: 000087013AF / Funda para llave FR: 000087013AE / Funda para llave LEÓN: 000087013T / Funda para llave CUPRA: 000087013AJ





TRANSPORTE

Portabicicletas para techo

Marco aerodinámico para transportar una bicicleta. Con dispositivo de bloqueo antirrobo. Se usa junto con las barras portantes.

5F9071128



TRANSPORTE

Portabicicletas para gancho de remolque.

Portabicicletas metálico plegable que se fija al gancho de remolque. Se utiliza para transportar 2 bicicletas en la zaga del vehículo. Incluye intermitentes traseros, sistema conector de 13 polos e instrucciones de montaje.

000071128B

Kit de ampliación para 3ª bicicleta: 000071128C

TRANSPORTE

Portasurf

Incluye 4 soportes de plástico que se adaptan a la forma de la tabla de surf. Para transportar 1 o 2 tablas de surf. Se usa junto con las barras portantes.

000071120HA



TRANSPORTE

Baúl portaequipajes

Protege tu equipaje contra las inclemencias del tiempo. Con forma aerodinámica. Fácil montaje gracias a su anclaje rápido. Apertura por ambos lados. Se usa junto con las barras portantes.

400l. 000071200T
420l. 000071200AB
450l. 000071180A





TRANSPORTE

Portaesquí

En aluminio con apoyos de goma. Para 4 / 6 esquís o 2 / 4 snowboards. Se usa junto con las barras portantes.

000071129J / 000071129K



TRANSPORTE

Gancho de remolque

Enganche de remolque desmontable con sistema de seguridad. Un sistema indicador de color facilita la colocación del gancho.

5P, SC: 5F0803881D
ST: 5F9803881D

Instalación eléctrica para vehículos sin preinstalación.

5P, SC: 5F0055204E / ST: 5F0055204G

Instalación eléctrica para vehículos con preinstalación.

5P, SC: 5F0055204D / ST: 5F0055204F



INTERIOR

Estriberas iluminadas

Estriberas decorativas que se iluminan al entrar en el coche. No requieren instalación eléctrica. Se iluminan durante 30 segundos al abrir las puertas del coche. Se apagan al cerrar las puertas. Versión de 3 puertas. Compatible con GI y GD.

5P/ST: 5F0071691
SC: 5F0071691B

INTERIOR

Lámina para estriberas

Lámina adhesiva en negro que incluye el nombre del modelo, adaptada a la forma de la estribera para proteger las zonas de acceso de los pasajeros. Incluye instrucciones y herramientas de montaje.

5P/ST: 5F0071310
SC: 5F0071310A

INTERIOR

Estriberas en acero inoxidable

Estriberas en acero inoxidable para la zona de entrada de las puertas delanteras. Incluye línea decorativa en negro y logo del coche. Protege las zonas de entrada contra arañazos.

5P/ST: 5F0071691C
SC: 5F0071691A



INTERIOR

Recubrimiento decorativo rojo para salpicadero

Juego de dos recubrimientos decorativos fijados al salpicadero original alrededor de los relojes del salpicadero. Color rojo. No compatible con GD.

5F0064713A

INTERIOR

Recubrimiento decorativo carbono para salpicadero

Juego de dos recubrimientos decorativos fijados al salpicadero original alrededor de los relojes del salpicadero. Color carbono. No compatible con GD.

5F0064713B



INTERIOR

Recubrimiento decorativo aluminio cepillado para salpicadero

Juego de dos recubrimientos decorativos fijados al salpicadero original alrededor de los relojes del salpicadero. Acabado en aspecto aluminio. No compatible con GD.

5F0064713





INTERIOR

Pomo de cambio esférico en aluminio

Pomo de cambio para 5/6 velocidades Original SEAT en acabado aluminio y cuero. No compatible con vehículos con cambio automático.

5 velocidades: 5F0064230
6 velocidades: 5F0064230A



INTERIOR

Pomo de cambio deportivo en aluminio

Pomo de cambio para 5/6 velocidades Original SEAT en acabado aluminio y cromo con acabado deportivo. No compatible con vehículos con cambio automático.

5 velocidades: 5F0064230D
6 velocidades: 5F0064230E



INTERIOR

Pomo de cambio esférico color rojo tornado

Pomo de cambio para 5/6 velocidades Original SEAT en acabado aluminio y cuero. Personalizado con inserciones en color rojo tornado. No compatible con vehículos con cambio automático.

5 velocidades: 5F0064230B
6 velocidades: 5F0064230C

INFOTRENTENIMIENTO

GPS Anima+

El GPS ideal para los amantes de la bicicleta (MTB y ciclismo), podrás disfrutar plenamente de tu tiempo libre. Un diseño actual, duración de la batería de 12, precisión y compatibilidad máxima con sensores ANT+ que lo convierten en un buscador indispensable para los deportistas. Completa tu GPS con un soporte de succión magnética. Se vende por separado.

000051818CH
000051991K



INFOTRENTENIMIENTO

GPS Ultra

En TwoNav contamos con una amplia gama de dispositivos GPS de gran calidad para senderismo, ciclismo en carretera y montaña, trail running y deportes aéreos, todos ellos con el software de navegación de mayor calidad del mercado y los mapas más completos. Escoge el GPS adecuado para guiar al deportista que llevas dentro. Disfruta de nuevas aventuras con los productos GPS de TwoNav.

000051818CG



INFOTRENTENIMIENTO

TomTom® Start 42 M series

Conduce siempre con el mapa más reciente. Llega a tu destino a tiempo con mapas gratis de por vida. Durante la vida útil de tu producto puedes descargar 4 o más actualizaciones completas al año para tu navegador. Recibirás todas las actualizaciones para la red de carreteras, direcciones y puntos de interés. Pantalla táctil de 4.3", navegación GPS sencilla con solo tocar la pantalla.

000051818AQ



INFOTRENTENIMIENTO

TomTom® GO 600 Europa 45 países (mapas de por vida)

El nuevo TomTom® GO presenta un diseño completamente renovado que permite un control mejorado. Podrás tomar las decisiones correctas, ya que sabrás exactamente lo que sucede a tu alrededor. Experimenta un nuevo mundo de navegación. Mapa de tráfico TomTom® interactivo de por vida; Mapas en 3D.

000051818BM



INFOTRENTENIMIENTO

Tablet Full HD Navlet 7i + GPS

Tablet Full HD de 7", android 4.4, GPS, WIFI, Bluetooth® 4.0, procesador de cuatro núcleos INTEL atom Z3735G, 1 GB RAM, 16 GB ROM, pantalla full HD ips de 7" 1920x1200 PX, batería de LiPo de 2800 mAh, 5V, carga 2 amp, cargador de 12V, cámara trasera de 5 mp HD, cámara frontal de 2 mp, el paquete incluye todos los mapas TeleAtlas Europa y navegación 3D estándar, y soportes:

- Soporte de succión para su utilización en el parabrisas en modo GPS
- Soporte portátil para su utilización sobre una mesa (multimedia)
- Soporte para reposacabezas (multimedia para los asientos traseros).

000063500M



INFOTRENTENIMIENTO

Nextbase 101 Elite

Cámara de vídeo que puede girarse fácilmente para grabar en el interior del vehículo, si fuera necesario. Sensor 3G en caso de frenada repentina. En tal caso, la grabación no se elimina hasta que el usuario decide hacerlo.

000054731A



INFOTRENTENIMIENTO

Parrot® MiniKit Neo 2 HD

Esta edición del MINIKIT Neo 2 HD es compatible con HD Voice*, la siguiente generación en calidad de voz para sistemas telefónicos. Haz y recibe llamadas mientras conduces, sin tocar el teléfono móvil.

Parrot® negro: 000051473AE041
Parrot® azul: 000051473AENBP
Parrot® verde: 000051473AES6A
Parrot® rojo: 000051473AES3H





SEGURIDAD INFANTIL

Silla Peke G3 Kidfix

Apta para los grupos generales II, III (15 kg - 36 kg). Puede instalarse con el cinturón de seguridad del automóvil o con anclajes iSOFiX y el cinturón de seguridad del automóvil. Con respaldo de altura regulable. La funda es extraíble y lavable.

000019904



SEGURIDAD INFANTIL

Silla Peke G3 Plus

Apta para los grupos generales II, III (15 kg - 36 kg). Se instala con el cinturón de seguridad del automóvil. Respaldo de altura regulable. La funda es extraíble y lavable.

000019906E



SEGURIDAD INFANTIL

Kidfix XP

La silla KIDFIX XP da seguridad a los padres y comodidad a los niños más mayores. Apta para los grupos generales II, III (15 kg - 36 kg). La innovadora almohadilla XP-PAD de este alzador con respaldo, proporciona una protección avanzada en caso de impacto frontal. Sus laterales con un suave acolchado protegen activamente la cabeza y cuello de niños de 4 a 12 años.

000019906M



SEGURIDAD INFANTIL

Silla Peke G1 iSOFiX Duo Plus

Apta para el grupo general I (9 kg - 18 kg). Puede instalarse con el cinturón de seguridad del automóvil o con anclajes iSOFiX y con el cinturón Top Tether. La funda es extraíble y lavable.

000019909

SEGURIDAD INFANTIL

Cinturón de seguridad Top Tether

Compensa la rotación hacia delante en caso de impacto frontal.

3R0019900



SEGURIDAD INFANTIL

Peke GO Plus

Apta para el grupo general 0+ (hasta 13 kg). Puede instalarse con el cinturón de seguridad del automóvil o con iSOFiX con la plataforma específica. Asa de transporte integrada y cubierta desmontable. La funda es extraíble y lavable.

000019907

SEGURIDAD INFANTIL

Plataforma Peke GO Plus iSOFiX RWF

La base se conecta al chasis del vehículo, asegurando la máxima estabilidad y protección para los niños. La silla se desacopla con un solo clic, mientras que la base permanece instalada en el automóvil.

000019230C



SEGURIDAD INFANTIL

Silla Fair GO/1 S iSOFiX

Apta para los grupos generales 0, 0+, I (hasta 18 kg). Puede instalarse con con la plataforma específica iSOFiX. La funda es extraíble y lavable.

000019230J

EQUIPOS DE EMERGENCIA

Equipo de emergencia

Juego de dos triángulos de emergencia, chalecos reflectantes, kit de primeros auxilios y otros elementos indispensables para los primeros auxilios.

Primeros auxilios: 6L0093000

Triángulo de emergencia y chaleco reflectante: 000093990



EQUIPOS DE EMERGENCIA

Baterías auxiliares

Una unidad independiente que te permite cargar tabletas o teléfonos móviles y que puede utilizarse como linterna. Funciona con coches, motos, veleros y lanchas motoras y proporciona protección contra cortocircuitos, sobrecarga y descarga.

Motores diésel hasta 3.0 y motores a gasolina hasta 5.0: 000051763F



ACCESORIOS DE PROTECCIÓN

Cubiertas para neumáticos

Protege tus neumáticos de repuesto con las cubiertas SEAT y haz que duren más tiempo. No válidas para neumáticos de 48 cm (19").

000071770C



ACCESORIOS DE PROTECCIÓN

Autosock

195/65R15: 000091303D
205/55R16: 000091375AB
225/45R17: 000091375S
225/40R18: 000091375S



ACCESORIOS DE PROTECCIÓN

Turisport

195/65R15: 000091303D
205/55R16: 000091303E
225/45R17: 000091375S
225/40R18: 000091375S





PROTECCIÓN

Faldillas delanteras y traseras

Protegen la carrocería de los materiales proyectados por las ruedas durante la conducción.

- Faldillas delanteras 5P, SC y ST: 5F0075111
- Faldillas traseras 5P y SC: 5F0075101B
- Faldillas traseras ST: 5F0075101C
- Faldillas delanteras X-PERIENCE: 5F9075111
- Faldillas traseras X-PERIENCE: 5F9075101

PROTECCIÓN

Sistema de control de la carga

Organiza tu espacio y mantén tus bolsas en su sitio. Incluye dos soportes que pueden regularse según tus necesidades y se fija con Velcro donde tú quieras.

1SL061205



PROTECCIÓN

Bandeja protectora para el maletero

Protección flexible de plástico que se ajusta perfectamente a la superficie y protege el maletero.

ST: 5F9061205

Bandeja protectora de espuma para la zona de carga 5P, SC: 5F0061205G



SEGURIDAD

Sistema de control de la velocidad

El sistema de control de la velocidad ha sido diseñado para ayudar a los conductores a respetar los límites de velocidad. Más comodidad para trayectos largos y al transportar remolques. La velocidad puede regularse a partir de 30 km/h desde el volante.

5F0054690 / 5F0054690A

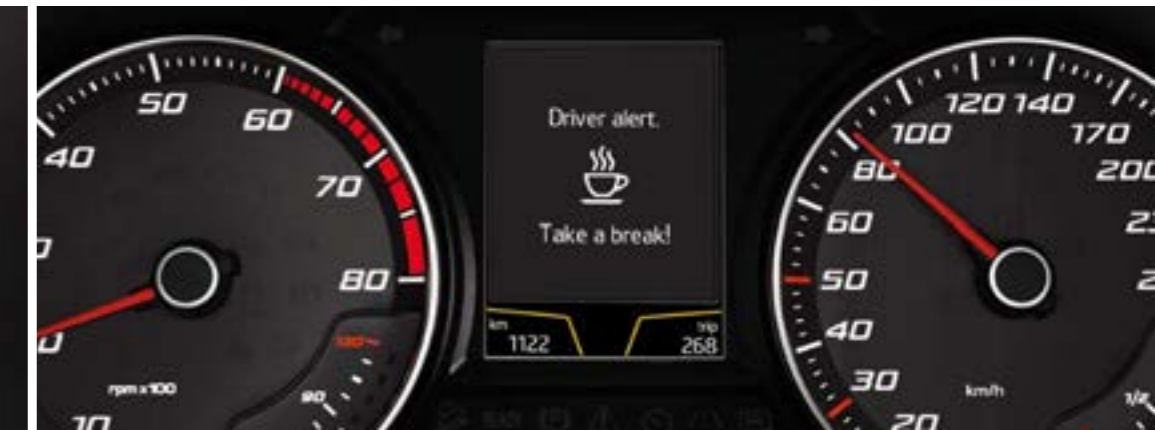


SEGURIDAD

Sistema detector de fatiga

Para evitar la fatiga, los sensores del vehículo analizan el comportamiento del conductor y activan una alarma si se detecta cansancio. Si durante los siguientes 15 minutos el conductor no se detiene a descansar, la alarma se reactiva.

5F0060884B





PROTECCIÓN

Parasoles

Protégete de los rayos solares y mantiene la visibilidad sin poner en peligro la seguridad en carretera. Además, resultan especialmente útiles para regular la temperatura interior en verano. Puedes conducir con las ventanas abiertas hasta 120 km/h.

5P: Parasoles laterales: 5F0064365A
Parasol trasero: 5F0064365
SC: Parasoles laterales: 5F0064365C
Parasol trasero: 5F0064365B

PROTECCIÓN

Bandeja reversible

Bandeja adaptada a la superficie del maletero, está tapizada por un lado y plastificada por el otro. Encaja perfectamente en el maletero y lo protege de la suciedad y líquidos que pudieran derramarse.

5P/SC: 5F0061210B



PROTECCIÓN

Alfombrillas Serie®

Juego de alfombrillas de cuatro piezas (2 delanteras y 2 traseras). Tacto suave y diseño liso. Incorporan sistema de montaje original de SEAT.

5P / ST: 5F0863011 LOE
SC: 5F0863011A LOE



PROTECCIÓN

Alfombrillas de caucho

Juego de alfombrillas de cuatro piezas (2 delanteras y 2 traseras). Fabricadas en caucho impermeable. Incorporan sistema de montaje original de SEAT.

5P / ST: 5F0061500 041
SC: 5F0061500A 041



PROTECCIÓN

Rejilla de separación de la zona de carga

Rejilla de separación para el maletero. Separa el habitáculo de la zona de carga. Se puede utilizar para transportar animales de forma segura. Fácil de montar y desmontar. No requiere herramientas.

ST: 5F9061205B

PROTECCIÓN

Funda protectora

Protege el exterior de tu vehículo con una amplia gama de cubiertas protectoras en poliéster en rojo, negro y gris, mientras que el sistema de sujeción proporciona una mayor seguridad para tu tranquilidad.

Funda protectora en color negro 5P/SC: 5F0061701A
Funda protectora en color gris ST: 5F9061701B
Funda protectora en color rojo 5P/SC: 5F0061701



PROTECCIÓN

Alfombrillas Velpic

Juego de alfombrillas de cuatro piezas (2 delanteras y 2 traseras). Fabricadas en tela suave. Incorporan sistema de montaje original de SEAT.

5P / ST: 5F0061675 041
SC: 5F0061675A 041



COLECCIÓN MOTORSPORTS

Accesorios Agile

La colección SEAT Motorsports resulta perfecta para un estilo de vida activo y deportista. Incluye ropa deportiva y accesorios diseñados para ofrecer la máxima flexibilidad y funcionalidad. Cada elemento es un complemento perfecto para aquellas personas que necesitan accesorios que sigan el ritmo de su día a día. La colección SEAT Motorsports es un complemento indispensable.

CHAQUETA SOFTSHELL

Chaqueta softshell, inspirada en el uniforme del equipo SEAT Motorsport, resistente al viento y transpirable, cremallera impermeable, calentador de muñeca.

Material: 100% polyester.

Tallas: S - XXL.

Color: Gris Atom, Gris CUPRA, Naranja CUPRAcer.

Ref: 6H1084002X GAF



Coche para niños

Coche SEAT para niños a partir de 12 meses, con asiento acolchado.

Material: PE (plástico).

Dimensiones: 720×300×270 mm.

Color: Rojo.

Ref: 6H1087500 GAD



POLO PARA HOMBRE

Polo inspirado en el uniforme del equipo SEAT Motorsports.

Material: 95% algodón, 5% elastano.

Tallas: S - XXL.

Color: Gris Atom, Gris CUPRA, Naranja CUPRAcer.

Ref: 6H1084230X GCF

CAMISETA PARA HOMBRE

Camiseta inspirada en el uniforme del equipo SEAT Motorsports.

Material: 95% algodón, 5% elastano.

Tallas: S - XXL.

Color: Gris Atom, gris CUPRA, Naranja CUPRAcer.

Ref: 6H1084200X GCF

CAMISETA INFANTIL

Camiseta infantil inspirada en el uniforme del equipo SEAT Motorsports.

Material: 95% algodón, 5% elastano.

Tallas: 4 a 10 años.

Color: Gris Atom, gris CUPRA, Naranja CUPRAcer.

Ref: 6H1084220X GBF

GORRA

Gorra con logotipo SEAT Sport.

Material: 100% polyester.

Talla: Única, regulable.

Color: Gris Atom, gris CUPRA, Naranja CUPRAcer.

Ref: 6H1084300 GDF Naranja CUPRAcer.

Ref: 6H1084220X GBF

LLAVERO

Llavero con el diseño de la rejilla del radiador del CUPRA.

Confianza de por vida.

Solo en los Servicios Autorizados, te informamos de antemano de las operaciones que necesita tu vehículo y sus precios, ofreciéndote siempre la mejor calidad y el clima de confianza que necesitas. Ser atendido por profesionales expertos en vehículos SEAT, es contar con la máxima calidad y la mejor atención en cualquier reparación que tu coche necesite.



+ GARANTÍAS Y VENTAJAS DE TU SEAT

GARANTÍA DE 2 AÑOS

En SEAT pensamos en todos los detalles para que tu única preocupación sea la de disfrutar de conducir tu vehículo vayas a dónde vayas. Por ello, en el momento de la entrega de tu nuevo SEAT, dispones de una **cobertura completa de 24 meses**, que puedes ampliar contratando la **Extensión de Garantía hasta 4 años y/o 80.000 km.**

GARANTÍA DE 12 AÑOS ANTICORROSIÓN

La perforación por corrosión de la carrocería es una señal grave del mal estado del coche. En SEAT estamos tan convencidos de nuestra calidad que esto no te ocurrirá, pero si sucede, estarás **abierto por nuestra garantía de 12 años anticorrosión.** Disfrútalo tranquilo, sin coste de mano de obra ni de material.

GARANTÍA DE 2 AÑOS EN LAS REPARACIONES

La Red de Servicios Autorizados SEAT te ofrece **2 años de garantía en recambios y mano de obra para reparaciones realizadas y abonadas en tu Servicio Autorizado SEAT, y sin limitación de km.**

SEAT SEGUROS

Siéntete seguro con las coberturas que solo SEAT puede ofrecerte gracias a su seguro:

DAÑOS PROPIOS

Cubriremos los daños que pueda sufrir tu vehículo según los límites de las coberturas contratadas, sin franquicia o con franquicia de 300 €, lo que tu prefieras.

¡COMO NUEVO!

Valoraremos el vehículo como nuevo en caso de siniestro total, siempre que el vehículo tenga dos años o menos desde la fecha de la primera matriculación.

RED DE SERVICIOS AUTORIZADOS Y RECAMBIOS ORIGINALES SEAT

Para garantizar tu seguridad, en caso de siniestro siempre reparamos tu vehículo en nuestra red de Servicios Autorizados, en manos de los profesionales que mejor lo conocen, utilizando solo Recambios Originales SEAT.

INSURANCE FACTORY

Si contratas algún seguro SEAT y tienes alguna duda, podrás llamar al teléfono exclusivo de atención personalizada y disponible las 24 horas del día: **902 09 03 34.**

Ahora, tu tranquilidad vale menos Reducción del 50% en franquicia¹ en el seguro con **Mapfre Go Insurance Bundled** en reparaciones realizadas en tu Servicio Autorizado.

¹ Aplicable a operaciones con una factura de un importe total mínimo de 600€.

SEGUROS DE NEUMÁTICOS

Si acabas de comprar un vehículo nuevo SEAT en nuestra Red de Servicios Autorizados, **¡ENHORABUENA!, tus neumáticos están asegurados.**

Nuestro seguro está pensado especialmente para complementar la garantía que te ofrece el fabricante de tus neumáticos, llegando donde él no lo hace. Tres años de garantía adicional desde la fecha de entrega de tu vehículo nuevo SEAT, tanto particular como vehículo de flota y empresas.

El seguro de neumáticos SEAT es válido para los siguientes tipos de daños:

/ Introducción de objetos punzantes.

/ Impacto contra el bordillo.

/ Vandalismo, daños realizados por terceras personas.

Seguro de neumáticos válido en toda la Red SEAT de Servicios Autorizados. Consulta condiciones en: www.seat.es

VISA SEAT

DESCUBRE TODAS LAS VENTAJAS Tu tarjeta VISA SEAT* te ofrece condiciones de financiación extraordinarias y ventajas exclusivas y únicas solo para ti.

0% TAE¹

Qué fácil es financiar tus reparaciones.

Financiación realizada mediante tarjeta VISA SEAT, TAE 0%, TIN 0% y máximo a 12 meses.

ACUMULA PUNTOS SEAT²

Con todas tus compras acumulas puntos SEAT que puedes canjear por servicios gratuitos y/o descuentos especiales en los Servicios Autorizados SEAT.

GRANDES VENTAJAS

Campañas especiales, condiciones exclusivas de financiación e infinidad de sorpresas más te esperan con la Tarjeta VISA SEAT.

* Tarjeta emitida por Santander Consumer Finance S.A.

¹ Financiación sujeta a la aprobación de la entidad financiera Santander Consumer Finance. S.A.

² El canje de puntos SEAT está condicionado por las limitaciones de los productos y servicios ofertados no siendo acumulables los bonos con otras ofertas de la marca.

RECEPCIÓN ACTIVA SEAT

En la Recepción Activa nos comprometemos desde el primer instante con nuestros clientes, para que recibas una **atención totalmente personalizada y adaptada a tus necesidades.**

Nuestros asesores son los únicos especialistas formados por ingenieros de la marca para la correcta revisión de tu vehículo.

La Recepción Activa te proporcionará información de forma clara y detallada sobre el estado de tu vehículo antes de su reparación.

MANTENIMIENTO SEAT SERVICE

Mantenimiento SEAT Service es la mejor forma de mantener tu SEAT siempre en perfecto estado. Por una pequeña cuota mensual, tendrás cubiertos todos los servicios de inspección y mantenimiento que tu SEAT necesita.

Comprende la realización de **todos los servicios de inspección y mantenimiento recogidos** en el Plan de Mantenimiento SEAT **durante los 4 primeros años o 60.000 km, lo que antes ocurra.**

MOVILIDAD SEAT SERVICE

Durante los **2 primeros años disfrutarás de las ventajas de Movilidad SEAT.**

Servicios incluidos* según sean las necesidades y requisitos:

- / Reparación en carretera.
- / Asistencia en caso de falta o error de combustible.
- / Asistencia en caso de pérdida o robo de la llave.
- / Asistencia en caso de cerradura dañada.
- / Asistencia en caso de pinchazo o accidente.
- / Transporte del vehículo.
- / Vehículo de sustitución.
- / Continuación del trayecto o traslado a domicilio.
- / Alojamiento en hotel de 4 estrellas.
- / Viaje para recoger el vehículo reparado.
- / Depósito del vehículo.
- / Servicio de Taxi.
- / Línea de asistencia médica en viajes al extranjero.

Si deseas seguir disfrutando de este servicio, puedes ampliar Movilidad SEAT Service siempre que realices las inspecciones de mantenimiento recomendadas en tu Servicio Autorizado SEAT.

*Para conocer las coberturas exactas de tu vehículo llamar al 902 402 602 (Opción SEAT Service de Movilidad).

SEAT RESPONDE

SIEMPRE A TU LADO

“SEAT RESPONDE”, es un servicio de consulta en el cual podrás resolver cualquier duda o incidencia.

ESTAMOS A TU DISPOSICIÓN

Cuando lo necesites, puedes contactar con nosotros por teléfono las 24 h o mediante email de 9h a 20h (días laborables).

Llamadas Nacionales:
902 402 602
(Opción SEAT responde)

Llamadas desde el extranjero:
+ 34 93 708 67 50

SEAT-responde@seat.es



SEAT aplica una política de continuo desarrollo de sus productos y se reserva el derecho de realizar cambios en las especificaciones, sin previo aviso. La información que aparece en este catálogo debe servir de simple referencia. Las fotos que ilustran el catálogo pueden incluir equipamiento opcional. SEAT ha realizado un esfuerzo considerable para que toda la información sea adecuada en el momento de la publicación del catálogo pero es recomendable que realice las debidas comprobaciones en su Concesionario SEAT por si se ha actualizado algún dato. Este vehículo y todos sus componentes así como los recambios originales, han sido diseñados y fabricados atendiendo a la Normativa Legal destinada a prevenir y reducir al mínimo la repercusión en el Medio Ambiente, mediante la utilización y valorización de materiales reciclados/reciclables, adoptando las medidas dirigidas a conseguir un adecuado reciclado para la conservación y mejora de la calidad ambiental. A fin de cumplir con los objetivos de descontaminación y fomento del reciclado y reutilización de componentes de los vehículos al final de su vida útil, se ha creado en España una extensa Red de Centros Autorizados, entre los que recomendamos los adheridos a (bajo la denominación de) SIGRAUTO (Para consultas www.sigrauto.com), que garantizan su adecuado tratamiento medioambiental, a los cuales deberá dirigirse para la entrega, sin desmontaje previo de componentes del vehículo. El Centro Autorizado facilitará el Certificado de Destrucción para obtener la baja del vehículo en la DGT.

12/2017. Impreso en España.

Servicio Autorizado **SEAT**



LEÓN

Características Técnicas

EQUIPAMIENTO DE SERIE

León

SEGURIDAD

| | Referencia | Style | Xcellence | FR | CUPRA |
|--|------------|-------|-----------|----|-------|
| 7 Airbags (2 frontales + 2 costado + 2 de cortina + airbag de rodilla) | S | S | S | S | S |
| ESC + indicador presión de neumáticos | S | - | - | - | - |
| ESC + XDS | - | S | S | S | S |
| Recordatorio cinturón desabrochado en asientos delanteros | S | S | S | S | S |
| ISOFIX en asientos traseros | S | S | S | S | S |
| Desconexión airbag pasajero | S | S | S | S | S |
| Top Tether en asientos traseros | S | S | S | S | S |
| Sistema de frenado poscolisión | S | S | S | S | S |
| ASR + ABS | S | S | S | S | S |
| Asistente de arranque en pendiente | - | S | S | S | S |
| Rueda de repuesto de 46 cm (18") | - | - | - | - | S |
| Bloqueo diferencial delantero (VAQ) | - | - | - | - | S |
| ESC desconectable | - | - | - | - | S |
| Dirección progresiva | - | - | - | - | S |

EXTERIOR

| | | | | | |
|--|---|---|---|---|---|
| Llantas de acero 41 cm (16") URBAN | S | - | - | - | - |
| Llantas de aleación 41 cm (16") DESIGN 30/1 (Para GNC) + kit reparapinchazos | S | - | - | - | - |
| Llantas de aleación 41 cm (16") DESIGN 30/2 + kit reparapinchazos | - | S | - | - | - |
| Llantas de aleación 43 cm (17") DYNAMIC 30/1 + kit reparapinchazos | - | - | S | - | - |
| Llantas de aleación 43 cm (17") DYNAMIC 30/2 + kit reparapinchazos | - | - | - | S | - |
| Llantas de aleación 48 cm (19") 30/2 CUPRA Machined | - | - | - | - | S |
| Retrovisores exteriores y manetas de puerta en color de carrocería | S | S | S | S | - |
| Retrovisores exteriores en negro | - | - | - | - | S |
| Faros halógenos con luces LED diurnas | S | - | - | - | - |
| Luces delanteras antiniebla con función cornering | - | S | - | - | - |
| Luces delanteras antiniebla LED con función cornering y luces LED traseras | - | - | S | S | S |
| Doble tubo de escape visible | - | - | S | S | - |
| Tubo de escape visible ovalado a ambos lados | - | - | - | - | S |
| Suspensión confort | S | S | S | - | - |
| Suspensión FR | - | - | - | S | - |
| Suspensión específica CUPRA | - | - | - | - | S |
| Marco de parrilla cromado | S | S | S | S | S |
| Tapa de combustible lincada al cierre central | S | S | S | S | S |
| Pilares B y C en negro brillante | S | S | S | S | S |
| Retrovisores exteriores eléctricos calefactables | S | S | S | S | S |
| Cristales traseros oscurecidos | - | - | S | S | S |
| Parrilla delantera cromada (Hotstamping) | - | - | S | - | - |
| Parrilla en Negro brillante | - | - | - | - | S |
| Marcos de ventanas cromados | - | - | S | - | - |
| Parachoques específico FR | - | - | - | S | - |
| Parachoques específico CUPRA | - | - | - | - | S |
| Faros Full LED | - | - | - | - | S |
| Spoiler trasero en negro | - | - | - | - | S |
| Frenos específicos CUPRA con pinzas de freno en rojo | - | - | - | - | S |

INTERIOR

| | Referencia | Style | Xcellence | FR | CUPRA |
|--|------------|-------|-----------|----|-------|
| Asientos delanteros Comfort | S | S | - | - | - |
| Asientos delanteros deportivos XCELLENCE | - | - | S | - | - |
| Asientos delanteros deportivos FR | - | - | - | S | - |
| Asientos delanteros deportivos en Alcantara con reposabrazos trasero | - | - | - | - | S |
| Reposacabezas delantero con función WOKS y tres reposacabezas trasero | S | S | S | S | S |
| Reposabrazos central delantero | - | S | S | S | S |
| Volante multifunción en PUR | S | S | - | - | - |
| Volante XCELLENCE multifunción en cuero | - | - | S | - | - |
| Volante FR multifunción en cuero | - | - | - | S | - |
| Volante CUPRA multifunción en cuero | - | - | - | - | S |
| Volante y cambio de marchas en cuero | - | S | S | S | S |
| Interior en negro | S | S | S | S | S |
| Asiento conductor ajustable en altura | S | - | - | - | - |
| Asiento conductor y acompañante ajustable en altura | - | S | S | S | S |
| Asiento conductor con ajuste lumbar | - | S | - | - | - |
| Asiento conductor y acompañante con ajuste lumbar | - | - | S | S | S |
| Asientos traseros plegables | S | - | - | - | - |
| Asientos traseros plegables 1/3 & 2/3 | - | S | S | S | S |
| Estribera XCELLENCE en puertas delanteras iluminadas | - | - | S | - | - |
| Estribera FR en puertas delanteras iluminadas | - | - | - | S | - |
| Estribera CUPRA en puertas delanteras iluminadas | - | - | - | - | S |
| Estribera XCELLENCE en puertas delanteras en aluminio | - | - | S | - | - |
| Estribera FR en puertas delanteras en aluminio | - | - | - | S | - |
| Estriberas CUPRA en puertas delanteras en aluminio | - | - | - | - | S |
| Parasol en asientos delanteros con espejo y tarjetero en asiento conductor | S | S | S | S | S |
| Bolsa en respaldo de asientos delanteros | - | S | S | S | S |
| Cajón bajo asiento conductor | - | S | S | S | S |
| Pack interior cromado | - | - | S | - | - |
| Pack interior cromado con molduras decorativas | - | - | S | - | - |
| Pack iluminación interior LED | - | - | S | - | S |
| Luz ambiente multicolor en panel de puerta | - | - | S | S | S |
| Pedales con recubrimiento de aluminio | - | - | - | - | S |
| Levas de cambio de marcha en volante (Sólo para DSG) | - | - | - | - | S |
| Cajón bajo asiento conductor y acompañante | - | - | - | - | S |
| Techo interior en negro | - | - | - | - | S |

ELECTRÓNICA

| | Referencia | Style | Xcellence | FR | CUPRA |
|---|------------|-------|-----------|----|-------|
| Aire acondicionado | S | - | - | - | - |
| Climatizador automático bizona con salida de aire en asientos traseros | - | S | S | S | S |
| Radio Media System Touch: Pantalla táctil monocroma de 12,7 cm (5") + Formatos MP3/WMA + Conectividad USB/Tarjeta SD/AUX-in + 4 altavoces | S | - | - | - | - |
| Radio Media System Colour: Pantalla táctil a color de 12,7 cm (5") + Formatos MP3/WMA + Conectividad USB/Tarjeta SD/AUX-in + 6 altavoces | - | S | - | - | - |
| Radio Media System Plus: Pantalla táctil a color de 20,3 cm (8") + Lector CD Formatos MP3/WMA + Conectividad USB (x4)/Tarjeta SD/AUX-in + 8 altavoces + Reconocimiento de voz | - | - | S | S | S |
| Bluetooth® | S | S | S | S | S |
| Cuadro de mandos Digital Cockpit | - | - | - | - | S |
| Ordenador de abordo | S | S | S | S | S |
| Aviso luces encendidas | S | S | S | S | S |
| Control velocidad de cruceo | S | S | S | S | S |
| Elevalunas delanteros eléctricos | S | S | S | S | S |
| Elevalunas traseros eléctricos | - | S | S | S | S |
| Toma 12V en consola central | S | S | S | S | S |
| Indicador cambio de marchas eficiente | S | S | S | S | S |
| Cierre centralizado y control remoto | S | S | S | S | S |
| Freno de mano eléctrico con función Auto-Hold | - | S | S | S | S |
| Guantera iluminada | - | S | S | S | S |
| Luces de lectura delanteras y luz en maletero | S | - | - | - | - |
| Luces de lectura delanteras y traseras y luz en maletero | - | S | S | S | S |
| Retrovisores exteriores plegables eléctricamente con posición parking | - | - | S | S | S |
| Función Coming & Leaving Home | - | - | S | - | S |
| Sensor de parking trasero | - | S | - | - | - |
| Sensor de parking delantero y trasero | - | - | S | S | S |
| Sistema de apertura y arranque sin llave KESSY | - | - | S | - | S |
| SEAT Driver Profile en: Dirección + Pedal acelerador + Modo de cambio de marcha (sólo DSG) | - | - | - | S | - |
| SEAT Driver Profile CUPRA en: Dirección + Pedal acelerador + Modo de cambio de marcha (sólo DSG) + Sonido motor + Control de chasis adaptativo (DCC) | - | - | - | - | S |
| Sport HMI | - | - | - | - | S |
| Convenience Pack: Sensor de luces y lluvia + Retrovisor interior electrocrómico | - | - | S | - | S |

EQUIPAMIENTO OPCIONAL

León

| EQUIPAMIENTO OPCIONAL | Referencia | Style | Xcellence | FR | CUPRA |
|---|------------|-------|-----------|----|-------|
| Paquete REFERENCE PLUS GNC: Radio Media System Colour: Pantalla táctil a color de 12,7 cm (5"), Conectividad USB/Tarjeta SD/AUX-in, Formatos MP3/WMA, 6 altavoces + Luces antiniebla delanteras + Sensor de parking trasero | o | - | - | - | - |
| Paquete REFERENCE PLUS: Llantas de aleación 41 cm (16") DESIGN 30/1 + Luces antiniebla delanteras + Radio Media System Colour: Pantalla táctil a color de 12,7 cm (5"), Formatos MP3/WMA, Conectividad USB/Tarjeta SD/AUX-in, 6 altavoces + Sensor de parking trasero | o | - | - | - | - |
| Paquete REFERENCE ADVANCED (ST): Radio Media System Colour: Pantalla táctil a color 12,7cm (5"), Formatos MP3/WMA, Conectividad USB/Tarjeta SD/Aux-In, 6 altavoces + Llantas de aleación de 41 cm (16") DESIGN 30/1 + Sensor de parking trasero + Climatizador bizona + Luces antiniebla delanteras | - | o | - | - | - |
| Paquete REFERENCE ADVANCED GNC (ST): Radio Media System Colour: Pantalla táctil a color 12,7cm (5"), Formatos MP3/WMA, Conectividad USB/Tarjeta SD/Aux-In, 6 altavoces + Sensor de parking trasero + Climatizador bizona + Luces antiniebla delanteras | - | o | - | - | - |
| Paquete XCELLENCE PLUS: Faros Full LED + Driving Assistance Pack: Asistente luces cortas/largas, Asistente salida involuntaria de carril | - | - | o | - | - |
| Paquete FR PLUS: Faros Full LED + SEAT Sound System: 9 altavoces + Subwoofer + Convenience Pack: Sensor de luces y lluvia, Retrovisor interior electrocrómico + Rueda de repuesto de 46 cm (18") | - | - | - | o | - |
| Pack CUPRA Negro Mate: Marco de parrilla delantero, retrovisores exteriores, logo CUPRA en portón trasero y llantas de aleación de 48 cm (19") en color negro mate. Molduras laterales y spoiler trasero en negro brillante. Pinzas de freno de color rojo con el logotipo de CUPRA | - | - | - | - | o |
| Levas de cambio en volante. (Sólo DSG) | - | - | o | o | s |
| Connectivity box: Cargador inalámbrico en consola central | - | - | o | o | o |
| Techo interior en negro | - | - | o | o | s |
| Cámara de visión trasera | - | o | o | o | o |
| Dynamic & Comfort Pack: Suspensión adaptativa (DCC) + dirección progresiva + Sport HMI | - | - | o | o | - |
| Front Assist (asistente de frenada en ciudad) | - | o | o | o | o |
| Driving assistance pack: Asistente de luces en carretera cortas/largas + Asistente de salida involuntaria de carril | - | o | o | o | o |
| Advanced comfort & driving Pack: Asistente de luces de carretera cortas/largas + Asistente de salida involuntaria de carril + Control de cruceo adaptativo + Front Assist con protección de peatones + Asistente de atascos + Asistente de emergencias + Reconocimiento de señales de tráfico | - | o | o | o | o |
| Advanced comfort & driving Pack: Asistente de luces de carretera cortas/largas + Asistente de salida involuntaria de carril + Control de cruceo adaptativo + Front Assist con protección de peatones + Asistente de atascos + Asistente de emergencias | - | o | o | o | o |
| Elevalunas eléctricos traseros | o | s | s | s | s |
| Retrovisores exteriores abatibles eléctricamente con función parking | - | o | s | s | s |
| Asiento conductor eléctrico + ajuste lumbar, en inclinación y en altura (sin función memoria). Elimina cajón bajo asiento | - | o | o | o | o |
| Rueda de repuesto minimizada 41 cm (16") | o | o | o | o | - |
| Rueda de repuesto minimizada 46 cm (18") | o | o | o | o | s |
| Doble fondo en maletero (No compatible con motores GNC) | o | - | - | - | o |
| Sensores de aparcamiento delanteros y traseros + OPS | - | o | s | s | s |
| Asientos Tipo Bucket calefactables (sin ajuste lumbar) | - | - | - | - | o |

| EQUIPAMIENTO OPCIONAL | Referencia | Style | Xcellence | FR | CUPRA |
|--|------------|-------|-----------|----|-------|
| BeatsAudio® con 9 altavoces + subwoofer + amplificador 300W | - | o | o | o | o |
| SEAT Sound System: incluye 9 altavoces + subwoofer | - | o | o | o | o |
| Cuadro de mandos Digital Cockpit | - | o | o | o | s |
| DAB: Digital Audio Broadcasting | o | o | o | o | o |
| Paquete exterior cromado: Marcos cromados en las ventanas laterales | - | - | s | o | o |
| Sistema de apertura y arranque sin llave KESSY con función "MyBeat" | - | o | s | o | s |
| Reposabrazos traseros | - | o | o | o | s |
| Safety Pack: Recordatorio de abrochado de cinturón en plazas traseras + Detector de fatiga | - | o | o | o | o |
| Convenience Pack: Sensor de luz (con función Coming & Leaving Home) + Sensor de lluvia + Espejo interior electrocrómico | - | o | s | o | s |
| Techo panorámico eléctrico | - | - | o | - | o |
| Techo panorámico eléctrico + Paquete iluminación LED interior | - | o | - | o | - |
| Llantas de aleación ligera 43 cm (17") Dynamic 30/4 Machined | - | o | - | - | - |
| Llantas de aleación ligera 43 cm (17") Dynamic Machined | - | - | o | - | - |
| Llantas de aleación ligera 43 cm (17") Dynamic 30/3 | - | o | - | - | - |
| Llantas de aleación ligera 46 cm (18") Performance 30/2 Machined | - | - | - | o | - |
| Llantas de aleación ligera 46 cm (18") Performance 30/1 | - | - | - | o | - |
| Paquete invierno: Asientos delanteros calefactables, lavafaros con eyectores calefactables | o | o | o | o | o |
| SEAT Full LED, Faros antiniebla LED, Luces traseras de LED e iluminación de matrícula LED | - | o | - | - | - |
| SEAT Full LED e iluminación de matrícula LED | - | - | o | o | s |
| Llanta de 48 cm (19") Performace en Negro + Neumático Pirelli Pzero 225/R19 | - | - | - | o | - |
| Performance Black Pack incluye: Llantas aleación CUPRACER 48 cm (19") Black con Pinzas de freno Brembo en rojo y Neumáticos deportivos Michelin, Molduras laterales exteriores | - | - | - | - | o |
| Performance Orange Pack incluye: Llantas aleación CUPRACER 48 cm (19") Naranja con Pinzas de freno Brembo en negro y Neumáticos deportivos Michelin, Molduras laterales exteriores, Retrovisores exteriores, marco de parrilla frontal y logo CUPRA en portón trasero en naranja | - | - | - | - | o |
| Control de velocidad de cruceo adaptativo con radar de proximidad. Incluye protección de peatones y función Stop&Go (Sólo para DSG) | - | o | o | o | o |
| Alarma volumétrica | o | o | o | o | o |
| Gancho remolque | o | o | o | o | - |
| Climatizador bizona | o | s | s | s | s |

| EQUIPAMIENTO OPCIONAL | Referencia | Style | Xcellence | FR | CUPRA |
|--|------------|-------|-----------|----|-------|
| Asientos deportivos en Piel negra + Paquete invierno + Ajuste lumbar y en altura + Cajón bajo asiento pasajero + Reposabrazos trasero. Incluye Interior Design Pack en Style | - | o | o | o | - |
| Asientos deportivos en Piel negra + asiento del conductor eléctrico (sin función memoria) + paquete invierno | - | - | - | - | o |
| Guía a la derecha | o | o | o | o | o |
| Storage Pack Reference: Cajón bajo asiento pasajero, reposabrazos central delantero, red lateral maletero y salida de aire en plazas traseras | o | - | - | - | - |
| Storage Pack Style, Xcellence y FR: Cajón bajo asiento pasajero, cajones laterales en maletero y doble fondo maletero | - | o | o | o | - |
| Radio Media System Plus: Pantalla táctil a color de 20,3 cm (8"), Formatos MP3/WMA, Conectividad 4xUSB/Tarjeta SD/CD/AUX-in, Bluetooth® 8 altavoces y Reconocimiento de voz | - | o | s | s | s |
| SEAT Navi System + cartografía: Pantalla táctil de 20,3 cm (8"), Sonidos formato MP3 y WMA, 4 tomas USB en plazas traseras, 2 tarjetas SD, Toma AUX-in, 8 altavoces y reconocimiento de voz | - | o | o | o | o |
| SEAT Navi System Plus + cartografía: Pantalla táctil de 20,3 cm (8"), Navegación 3D, Sonidos formato MP3 y WMA, Conectividad WLAN, 4 tomas USB en plazas traseras, 2 tarjetas SD, Toma AUX-in, 8 altavoces, Full Link, SMS, DVD, Email, Disco duro de 10 Gb y reconocimiento de voz + SEAT Media Control | - | - | o | o | o |
| Pintura Azul Mediterraneo | o | o | o | o | - |
| Pintura Suave | o | o | o | o | - |
| Pintura Custom | o | o | o | o | o |
| Pintura Metalizada | o | o | o | o | o |

EQUIPAMIENTO DE SERIE

León SC

| SEGURIDAD | Style | FR | CUPRA |
|--|-------|----|-------|
| 7 Airbags (2 frontales + 2 costado + 2 de cortina + airbag de rodilla) | S | S | S |
| ESC + XDS + indicador presión de neumáticos | S | S | S |
| Recordatorio cinturón desabrochado en asientos delanteros | S | S | S |
| iSOFIX en asientos traseros | S | S | S |
| Desconexión airbag pasajero | S | S | S |
| Top Tether en asientos traseros | S | S | S |
| Sistema de frenado poscolisión | S | S | S |
| ASR + ABS | S | S | S |
| Rueda de repuesto de 46 cm (18") | - | - | S |
| Bloqueo diferencial delantero (VAQ) | - | - | S |
| ESC desconectable | - | - | S |
| Dirección progresiva | - | - | S |

| EXTERIOR | Style | FR | CUPRA |
|--|-------|----|-------|
| Llantas de aleación 41 cm (16") DESIGN 30/2 + kit reparapinchazos | S | - | - |
| Llantas de aleación 43 cm (17") DYNAMIC 30/2 + kit reparapinchazos | - | S | - |
| Llantas de aleación 48 cm (19") 30/2 CUPRA Machined | - | - | S |
| Luces delanteras antiniebla con función cornering | S | - | - |
| Luces delanteras antiniebla LED con función cornering y luces LED traseras | - | S | S |
| Retrovisores exteriores y manetas de puerta en color de carrocería | S | S | - |
| Retrovisores exteriores en negro | - | - | S |
| Faros halógenos con luces LED diurnas | S | S | S |
| Suspensión confort | S | - | - |
| Suspensión FR | - | S | - |
| Suspensión específica CUPRA | - | - | S |
| Marco de parrilla cromado | S | S | S |
| Tapa de combustible lincada al cierre central | S | S | S |
| Pilares B y C en negro brillante | S | S | S |
| Retrovisores exteriores eléctricos calefactables | S | S | S |
| Doble tubo de escape visible | - | S | - |
| Cristales traseros oscurecidos | - | S | S |
| Parachoques específico FR | - | S | - |
| Parachoques específico CUPRA | - | - | S |
| Faros Full LED | - | - | S |
| Spoiler trasero en negro | - | - | S |
| Frenos específicos CUPRA con pinzas de freno en rojo | - | - | S |
| Tubo de escape visible ovalado a ambos lados | - | - | S |
| Parrilla en Negro brillante | - | - | S |

| INTERIOR | Style | FR | CUPRA |
|--|-------|----|-------|
| Asientos delanteros deportivos | S | - | - |
| Asientos delanteros deportivos FR | - | S | - |
| Asientos delanteros deportivos en Alcantara con reposabrazos trasero | - | - | S |
| Volante multifunción y cambio de marchas en cuero | S | - | - |
| Volante FR multifunción en cuero | - | S | - |
| Volante CUPRA multifunción en cuero | - | - | S |
| Asiento conductor y acompañante ajustable en altura | S | S | S |
| Asiento conductor con ajuste lumbar | S | - | - |
| Asiento conductor y acompañante con ajuste lumbar | - | S | S |
| Reposabrazos central delantero | S | S | S |
| Bolsa en respaldo de asientos delanteros | S | S | S |
| Cajón bajo asiento conductor | S | S | S |
| Pack interior cromado | S | S | S |
| Reposacabezas delantero con función WOKS y tres reposacabezas trasero | S | S | S |
| Red en lado izquierdo maletero | S | S | S |
| Easy Entry | S | S | S |
| Asientos traseros plegables 1/3 & 2/3 | S | S | S |
| Interior en negro | S | S | S |
| Parasol en asientos delanteros con espejo y tarjetero en asiento conductor | S | S | S |
| Estriberas FR en aluminio | - | S | - |
| Estriberas CUPRA en aluminio | - | - | S |
| Iluminación panel de puerta LED multicolor | - | S | S |
| Pedales con recubrimiento en aluminio | - | - | S |
| Levas de cambio de marcha en volante (Sólo para DSG) | - | - | S |
| Cajón bajo asiento conductor y acompañante | - | - | S |
| Reposabrazos trasero | - | - | S |
| Pack Iluminación LED interior | - | - | S |
| Techo interior en negro | - | - | S |

| ELECTRÓNICA | Style | FR | CUPRA |
|--|-------|----|-------|
| Climatizador automático bizona con salida de aire en asientos traseros | S | S | S |
| Freno de mano eléctrico con función Auto-Hold | S | S | S |
| Elevalunas delanteros eléctricos | S | S | S |
| Radio Media System Colour: Pantalla táctil a color de 12,7 cm (5") + Formatos MP3/WMA + Conectividad USB/Tarjeta SD/AUX-in + 6 altavoces | S | - | - |
| Radio Media System Plus: Pantalla táctil a color de 20,3 cm (8") y 8 altavoces + Lector de CD Formatos MP3/WMA + Conectividad USB (x4)/Tarjeta SD/AUX-in + Reconocimiento de voz | - | S | S |
| Sensor de parking trasero | S | - | - |
| Sensor de parking delantero y trasero | - | S | S |
| Bluetooth® | S | S | S |
| Cuadro de mandos Digital Cockpit | - | - | S |
| Ordenador de abordo | S | S | S |
| Aviso luces encendidas | S | S | S |
| Toma 12V en consola central | S | S | S |
| Control velocidad de cruceo | S | S | S |
| Indicador cambio de marchas eficiente | S | S | S |
| Cierre centralizado y control remoto | S | S | S |
| Guantera iluminada | S | S | S |
| Luces de lectura delanteras y traseras y luz en maletero | S | S | S |
| Retrovisores exteriores plegables eléctricamente con posición parking | - | S | S |
| SEAT Driver Profile en: Dirección + Pedal acelerador + Modo de cambio de marcha (sólo DSG) | - | S | - |
| SEAT Driver Profile CUPRA en: Dirección + Pedal acelerador + Modo de cambio de marcha (sólo DSG) + Sonido motor + Control de chasis adaptativo (DCC) | - | - | S |
| Sport HMI | - | - | S |
| Convenience Pack: Sensor de Luces y Lluvia + Retrovisor interior electrocrómico | - | - | S |
| Función Coming & Leaving Home automática | - | - | S |
| Sistema de apertura y arranque sin llave KEESY | - | - | S |

EQUIPAMIENTO OPCIONAL

León SC

| EQUIPAMIENTO OPCIONAL | Style | FR | CUPRA |
|---|-------|----|-------|
| Paquete STYLE PLUS: Retrovisores plegables eléctricamente + Convenience Pack: Sensor de luces y lluvia, Retrovisor interior electrocrómico + Cristales traseros tintados + Radio Media System Plus: Pantalla táctil a color de 8, Lector CD Formatos MP3/WMA, Conectividad USB(x4)/Tarjeta SD/AUX-in, 8 altavoces, Reconocimiento de voz + Front Assist | o | - | - |
| Paquete FR PLUS: Faros Full LED + SEAT Sound System: 9 altavoces + Subwoofer + Convenience Pack: Sensor de luces y lluvia, Retrovisor interior electrocrómico + Rueda de repuesto de 46 cm (18") | - | o | - |
| Pack CUPRA Negro Mate: Marco de parrilla delantero, retrovisores exteriores, logo CUPRA en portón trasero y llantas de aleación de 48 cm (19") en color negro mate. Molduras laterales y spoiler trasero en negro brillante. Pinzas de freno de color rojo con el logotipo de CUPRA. | - | - | o |
| Levas de cambio en volante (Solo DSG) | - | o | s |
| Connectivity box: Cargador inalámbrico en consola central | o | o | o |
| Techo interior en negro | - | o | s |
| Cámara de visión trasera | o | o | o |
| Dynamic & Comfort Pack: Suspensión adaptativa (DCC) + dirección progresiva + Sport HMI | - | o | - |
| Front Assist (asistente de frenada en ciudad) | o | o | o |
| Driving assistance pack: Asistente de luces en carretera cortas/largas + Asistente de salida involuntaria de carril | o | o | o |
| Advanced comfort & driving Pack: Asistente de luces de carretera cortas/largas + Asistente de salida involuntaria de carril + Reconocimiento de señales de tráfico + Control de cruceo adaptativo + Front Assist con protección de peatones+ Asistente de atascos + Asistente de emergencias | - | o | o |
| Advanced comfort & driving Pack: Asistente de luces de carretera cortas/largas + Asistente de salida involuntaria de carril + Control de cruceo adaptativo + Front Assist con protección de peatones + Asistente de atascos + Asistente de emergencias | - | o | o |
| Retrovisores exteriores abatibles eléctricamente con función parking | o | s | s |
| Rueda de repuesto minimizada 41 cm (16") | o | o | - |
| Rueda de repuesto minimizada 46 cm (18") | o | o | s |
| Doble fondo en maletero | - | - | o |
| Sensores de aparcamiento delanteros y traseros + OPS | o | s | s |
| Asientos Tipo Bucket calefactables (sin ajuste lumbar) | - | - | o |
| Paquete iluminación LED interior incluye: Luces delanteras de lectura LED + Luces LED en cortinilla parasol + Iluminación LED en zona de pies + Luces LED maletero + Guantero con iluminación LED | o | o | s |
| SEAT Full Link | o | o | o |
| BeatsAudio® con 9 altavoces + subwoofer + amplificador 300W | - | o | o |
| SEAT Sound System: Incluye 9 altavoces + subwoofer | o | o | o |
| Cuadro de mandos Digital Cockpit | - | o | s |
| DAB: Digital Audio Broadcasting | o | o | o |
| Sistema de apertura y arranque sin llave KESSY con función "MyBeat" | o | o | s |
| Safety Pack: Recordatorio de abrochado de cinturón en plazas traseras + Detector de fatiga | o | o | o |
| Convenience Pack: Sensor de luz (con función Coming & Leaving Home) + Sensor de lluvia + Espejo interior electrocrómico | o | o | s |
| Techo panorámico eléctrico | - | - | o |
| Techo panorámico eléctrico + Paquete iluminación LED interior | o | o | - |

| EQUIPAMIENTO OPCIONAL | Style | FR | CUPRA |
|--|-------|----|-------|
| Llantas de aleación ligera 43 cm (17") Dynamic 30/4 Machined | o | - | - |
| Llantas de aleación ligera 43 cm (17") Dynamic 30/3 | o | - | - |
| Llantas de aleación ligera 46 cm (18") Performance 30/2 Machined | - | o | - |
| Llantas de aleación ligera 46 cm (18") Performance 30/1 | - | o | - |
| Paquete invierno: Asientos delanteros calefactables, lavafaros con eyectores calefactables | o | o | o |
| SEAT Full LED, Faros antiniebla LED, Luces traseras de LED e Iluminación de matrícula LED | o | - | - |
| SEAT Full LED e Iluminación de matrícula LED | - | o | s |
| Llanta de 48 cm (19") Performace en Negro + Neumático Pirelli Pzero 225/R19 | - | o | - |
| Performance Black Pack incluye: Llantas aleación CUPRACER 48 cm (19") Black con Pinzas de freno Brembo en rojo y Neumáticos deportivos Michelin, Molduras laterales exteriores | - | - | o |
| Performance Orange Pack incluye: Llantas aleación CUPRACER 48 cm (19") Naranja con Pinzas de freno Brembo en negro y Neumáticos deportivos Michelin, Molduras laterales exteriores, Retrovisores exteriores, marco de parrilla frontal y logo CUPRA en portón trasero en naranja | - | - | o |
| Control de velocidad de cruceo adaptativo con radar de proximidad. Incluye protección de peatones y función Stop&Go (Sólo para DSG) | o | o | o |
| Alarma volumétrica | o | o | o |
| Gancho remolque | o | o | - |
| Asientos deportivos en Piel negra + Paquete invierno + ajuste lumbar y en altura + Cajón bajo asiento pasajero + Reposabrazos trasero. Incluye Interior Design Pack en Style | o | o | - |
| Asientos deportivos en Piel negra + paquete invierno | - | - | o |
| Storage Pack: Cajón bajo asiento pasajero y doble suelo en maletero | o | o | - |

| EQUIPAMIENTO OPCIONAL | Style | FR | CUPRA |
|--|-------|----|-------|
| Radio Media System Plus: Pantalla táctil a color de 20,3 cm (8"), Formatos MP3/WMA, Conectividad 4xUSB/Tarjeta SD/CD/AUX-in, Bluetooth® 8 altavoces y reconocimiento de voz | o | s | s |
| SEAT Navi System + cartografía: Pantalla táctil de 20,3 cm (8"), Sonidos formato MP3 y WMA, 4 tomas USB en plazas traseras, 2 tarjetas SD, Toma AUX-in, 8 altavoces y reconocimiento de voz | o | o | o |
| SEAT Navi System Plus + cartografía: Pantalla táctil de 20,3 cm (8"), Navegación 3D, Sonidos formato MP3 y WMA, Conectividad WLAN, 4 tomas USB en plazas traseras, 2 tarjetas SD, Toma AUX-in, 8 altavoces, Full Link, SMS, DVD, Email, Disco duro de 10 Gb y reconocimiento de voz + SEAT Media Control | - | o | o |
| Pintura Azul Mediterraneo | o | o | - |
| Pintura Suave | o | o | - |
| Pintura Custom | o | o | o |
| Pintura Metalizada | o | o | o |

EQUIPAMIENTO DE SERIE

León ST

| SEGURIDAD | Reference | Style | X-PERIENCE | Xcellence | FR | CUPRA |
|--|-----------|-------|------------|-----------|----|-------|
| 7 Airbags (2 frontales + 2 costado + 2 de cortina + airbag de rodilla) | S | S | S | S | S | S |
| ESC + indicador presión de neumáticos | S | - | - | - | - | - |
| ESC + XDS | - | S | S | S | S | S |
| ESC desconectable | - | - | - | - | - | S |
| Recordatorio cinturón desabrochado en asientos delanteros | S | S | S | S | S | S |
| iSOFIX en asientos traseros | S | S | S | S | S | S |
| Desconexión airbag pasajero | S | S | S | S | S | S |
| Top Tether en asientos traseros | S | S | S | S | S | S |
| Sistema de frenado poscolisión | S | S | S | S | S | S |
| ASR + ABS | S | S | S | S | S | S |
| Asistente de arranque en pendiente | - | S | S | S | S | S |
| Rueda de repuesto de 46 cm (18") | - | - | S | - | - | S |
| Bloqueo diferencial delantero (VAQ) | - | - | - | - | - | S |
| Dirección progresiva | - | - | - | - | - | S |

| EXTERIOR | Reference | Style | X-PERIENCE | Xcellence | FR | CUPRA |
|--|-----------|-------|------------|-----------|----|-------|
| Llantas de acero 41 cm (16") URBAN + kit reparapinchazos | S | - | - | - | - | - |
| Llantas de aleación 41 cm (16") DESIGN 30/1 (Para GNC) + kit reparapinchazos | S | - | - | - | - | - |
| Llantas de aleación 41 cm (16") DESIGN 30/2 + kit reparapinchazos | - | S | - | - | - | - |
| Llantas de aleación 43 cm (17") X-PERIENCE 30/2 | - | - | S | - | - | - |
| Llantas de aleación 43 cm (17") DYNAMIC 30/1 + kit reparapinchazos | - | - | - | S | - | - |
| Llantas de aleación 43 cm (17") DYNAMIC 30/2 + kit reparapinchazos | - | - | - | - | S | - |
| Llantas de aleación 48 cm (19") 30/2 CUPRA Machined | - | - | - | - | - | S |
| Retrovisores exteriores y manetas de puerta en color de carrocería | S | S | S | S | S | - |
| Retrovisores exteriores en negro | - | - | - | - | - | S |
| Faros halógenos con luces LED diurnas | S | - | - | - | - | - |
| Faros Full LED | - | - | - | - | - | S |
| Luces delanteras antiniebla con función coming | - | S | S | - | - | - |
| Luces delanteras antiniebla LED y luces LED traseras | - | - | - | S | - | - |
| Luces delanteras antiniebla LED con función coming y luces LED traseras | - | - | - | - | S | S |
| Barras de techo cromadas | - | S | - | S | S | - |
| Barras en techo Negras | S | - | S | - | - | S |
| Suspensión confort | S | S | - | S | - | - |
| Suspensión FR | - | - | - | - | S | - |
| Suspensión específica CUPRA | - | - | - | - | - | S |
| Suspensión elevada | - | - | S | - | - | - |
| Marco de parrilla cromado | S | S | S | S | S | S |
| Tapa de combustible lincada al cierre central | S | S | S | S | S | S |
| Pilares B y C en negro brillante | S | S | S | S | S | S |
| Retrovisores exteriores eléctricos calefactables | S | S | S | S | S | S |
| Tubo de escape visible y cromado (Motores 1.8 TSI y 2.0 TDI 4Drive) | - | - | S | - | - | - |
| Doble tubo de escape visible | - | - | - | S | S | - |
| Tubo de escape visible ovalado a ambos lados | - | - | - | - | - | S |
| Parachoques específicos X-PERIENCE | - | - | S | - | - | - |
| Parachoques específico FR | - | - | - | - | S | - |
| Parachoques específico CUPRA | - | - | - | - | - | S |

| EXTERIOR | Reference | Style | X-PERIENCE | Xcellence | FR | CUPRA |
|--|-----------|-------|------------|-----------|----|-------|
| Cristales traseros oscurecidos | - | - | - | S | S | S |
| Marcos de ventanas cromados | - | - | - | S | - | - |
| Spoiler trasero | - | - | S | - | - | - |
| Spoiler trasero en negro | - | - | - | - | - | S |
| Frenos específicos CUPRA con pinzas de freno en rojo | - | - | - | - | - | S |
| Parrilla delantera cromada (Hotstamping) | - | - | - | S | - | - |
| Parrilla en Negro brillante | - | - | - | - | - | S |

| INTERIOR | Reference | Style | X-PERIENCE | Xcellence | FR | CUPRA |
|--|-----------|-------|------------|-----------|----|-------|
| Asientos delanteros Comfort | S | S | - | - | - | - |
| Asientos delanteros deportivos X-PERIENCE | - | - | S | - | - | - |
| Asientos delanteros deportivos XCELLENCE | - | - | - | S | - | - |
| Asientos delanteros deportivos FR | - | - | - | - | S | - |
| Asientos delanteros deportivos en Alcantara | - | - | - | - | - | S |
| Reposacabezas delantero con función WOKS y tres reposacabezas trasero | S | S | S | S | S | S |
| Bandeja de maletero deslizable | S | S | S | S | S | S |
| Interior en negro | S | S | S | S | S | S |
| Asiento conductor ajustable en altura | S | - | - | - | - | - |
| Asiento conductor y acompañante ajustable en altura | - | S | S | S | S | S |
| Asiento conductor con ajuste lumbar | - | S | S | - | - | - |
| Asiento conductor y acompañante con ajuste lumbar | - | - | - | S | S | S |
| Asientos traseros plegables | S | - | - | - | - | - |
| Asientos traseros plegables 1/3 & 2/3 | - | S | S | S | S | S |
| Doble fondo en maletero | S | S | S | S | S | S |
| Volante multifunción en PUR | S | S | - | - | - | - |
| Volante y cambio de marchas en cuero | - | S | S | S | S | S |
| Logo X-PERIENCE en Volante en piel | - | - | S | - | - | - |
| Volante XCELLENCE multifunción en cuero | - | - | - | S | - | - |
| Volante FR multifunción en cuero | - | - | - | - | S | - |
| Volante CUPRA multifunción en cuero | - | - | - | - | - | S |
| Estrimeras X-PERIENCE en puertas delanteras en aluminio | - | - | S | - | - | - |
| Estrimeras XCELLENCE en puertas delanteras en aluminio | - | - | - | S | - | - |
| Estrimeras FR en puertas delanteras en aluminio | - | - | - | - | S | - |
| Estrimeras CUPRA en puertas delanteras en aluminio | - | - | - | - | - | S |
| Parasol en asientos delanteros con espejo y tarjetero en asiento conductor | S | S | S | S | S | S |
| Reposabrazos central delantero y trasero | - | S | S | S | S | S |
| Easy Folding | - | S | S | S | S | S |
| Pack interior cromado | - | S | S | - | S | S |
| Pack interior cromado con molduras decorativas | - | - | - | S | - | - |
| Bolsa en respaldo de asientos delanteros | - | S | S | S | S | S |
| Interior X-PERIENCE | - | - | S | - | - | - |
| Pack iluminación interior LED | - | - | S | S | - | - |
| Cortinillas en asientos traseros | - | - | S | S | - | - |
| Pedales con recubrimiento en aluminio | - | - | - | - | - | S |
| Levas de cambio de marcha en volante (Sólo para DSG) | - | - | S | - | - | S |
| Techo interior en negro | - | - | - | - | - | S |
| Cajón bajo asiento conductor | - | S | S | S | S | - |
| Cajón bajo asiento conductor y acompañante | - | - | - | - | - | S |

| ELECTRÓNICA | Reference | Style | X-PERIENCE | Xcellence | FR | CUPRA |
|---|-----------|-------|------------|-----------|----|-------|
| Aire acondicionado | S | - | - | - | - | - |
| Climatizador automático bizona con salida de aire en asientos traseros | - | S | S | S | S | S |
| Radio Media System Touch: Pantalla táctil monocroma de 12,7 cm (5") + Formatos MP3/WMA + Conectividad USB/Tarjeta SD/AUX-in + 4 altavoces | S | - | - | - | - | - |
| Radio Media System Colour: Pantalla táctil a color de 12,7 cm (5") + Formatos MP3/WMA + Conectividad USB/Tarjeta SD/AUX-in + 6 altavoces | - | S | S | - | - | - |
| Radio Media System Plus: Pantalla táctil a color de 20,3 cm (8") y 8 altavoces + Lector CD Formatos MP3/WMA + Conectividad USB (+4)/Tarjeta SD/AUX-in + Reconocimiento de voz | - | - | - | S | S | S |
| Bluetooth® | S | S | S | S | S | S |
| Cuadro de mandos Digital Cockpit | - | - | - | - | - | S |
| Ordenador de abordo | S | S | S | S | S | S |
| Aviso luces encendidas | S | S | S | S | S | S |
| Toma 12V en maletero + 2 tapas laterales | S | S | S | S | S | S |
| Elevalunas delanteros eléctricos | S | S | S | S | S | S |
| Elevalunas trasero eléctrico | - | S | S | S | S | S |
| Toma 12V en consola central | S | S | S | S | S | S |
| Indicador cambio de marchas eficiente | S | S | S | S | S | S |
| Cierre centralizado y control remoto | S | S | S | S | S | S |
| Luces de lectura delanteras y traseras y luz en maletero | S | S | S | S | S | S |
| Control velocidad de crucero | S | S | S | S | S | S |
| Freno de mano eléctrico con función Auto-Hold | - | S | S | S | S | S |
| Sensor de parking trasero | - | S | - | - | - | - |
| Sensor de parking delantero y trasero | - | - | S | S | S | S |
| Guantera iluminada | - | S | S | S | S | S |
| SEAT Driver Profile en: (Sólo disponible en 1.8 TSI y 2.0 TDI 4Drive) Dirección + Pedal acelerador + Modo de cambio de marcha (sólo en DSG) + Suspensión adaptativa (DCC) | - | - | S | - | - | - |
| SEAT Driver Profile en: Dirección + Pedal acelerador + Modo de cambio de marcha (sólo en DSG) + Sonido motor + Control de chasis adaptativo (DCC) | - | - | - | - | - | S |
| SEAT Driver Profile en: Dirección + Pedal acelerador + Modo de cambio de marcha (sólo en DSG) | - | - | - | - | S | - |
| Convenience Pack: Sensor de luces y lluvia + Retrovisor interior electrocrómico | - | - | - | S | - | S |
| Sistema de apertura y arranque sin llave KESSY | - | - | - | S | - | S |
| Retrovisores exteriores plegables eléctricamente con posición parking | - | - | - | S | S | S |
| Sport HMI | - | - | - | - | - | S |
| Función Coming & Leaving Home | - | - | - | S | - | S |
| Connectivity Box (Cargador inalámbrico): solo en Cupra DSG 4Drive | - | - | - | - | - | S |

EQUIPAMIENTO OPCIONAL

León ST

| EQUIPAMIENTO OPCIONAL | Reference | Style | X-PERIENCE | Xcellence | FR | CUPRA |
|---|-----------|-------|------------|-----------|----|-------|
| Paquete REFERENCE ADVANCED (ST): Radio Media System Colour: Pantalla táctil a color 12,7cm (5"), Formatos MP3/WMA, Conectividad USB/Tarjeta SD/Aux-In, 6 altavoces + Llantas de aleación de 41 cm (16") DESIGN 30/1 + Sensor de parking trasero + Climatizador bizona +Luces antiniebla delanteras | o | - | - | - | - | - |
| Paquete REFERENCE ADVANCED GNC (ST): Radio Media System Colour: Pantalla táctil a color 12,7cm (5"), Formatos MP3/WMA, Conectividad USB/Tarjeta SD/Aux-In, 6 altavoces + Sensor de parking trasero + Climatizador bizona +Luces antiniebla delanteras | o | - | - | - | - | - |
| Paquete STYLE ADVANCED (ST): Convenience Pack: Sensor de luces y lluvia, Retrovisor interior electrocrómico + Cámara de visión trasera + Control de Crucero Adaptativo con Front Assist + Radio Media System Plus: Pantalla táctil de 20,3cm (8"), Lector CD Formatos MP3/WMA, Conectividad USB (x4)/Tarjeta SD/Aux-In, 8 altavoces, Reconocimiento de voz +Full Link + Retrovisores plegables eléctricamente | - | o | - | - | - | - |
| Paquete STYLE ADVANCED NAVI (ST): -Convenience Pack: Sensor de luces y lluvia, Retrovisor interior electrocrómico + Cámara de visión trasera + Control de Crucero Adaptativo con Front Assist + SEAT Navi System + cartografía: Pantalla táctil de 20,3cm (8"), Lector CD Formatos MP3/WMA, Conectividad USB (x4)/Tarjeta SD/Aux-In, 8 altavoces, Reconocimiento de voz + Full Link + Retrovisores plegables eléctricamente | - | o | - | - | - | - |
| Paquete X-PERIENCE TITAN DESERT: Retrovisores plegables eléctricamente + Convenience Pack: Sensor de luces y lluvia, Retrovisor interior electrocrómico + SEAT Navi System con cartografía: Pantalla táctil de 20,3 cm (8"), Sonidos formato MP3 y WMA, 4 tomas USB, 2 tarjetas SD, Toma AUX-in, 8 altavoces y reconocimiento de voz + Sistema Full Link + Cristales traseros oscurecidos + Control de velocidad de crucero adaptativo con radar de proximidad (incluye protección de peatones) | - | - | o | - | - | - |
| Paquete XCELLENCE ADVANCED (ST): Faros Full LED + Driving Assistance Pack: Asistente luces cortas/largas, Asistente salida involuntaria de carril + Full Link + Cámara de visión trasera + Control de velocidad de crucero adaptativo que incluye Front Assist con protección de peatones | - | - | - | o | - | - |
| Paquete FR ADVANCED (ST): Faros Full LED + Convenience Pack: Sensor de luces y lluvia, Retrovisor interior electrocrómico + SEAT Sound System: 9 altavoces + Subwoofer + Rueda de repuesto de 46 cm (18") + Faros Full LED + Full Link + Cámara de visión trasera + Control de velocidad de crucero adaptativo que incluye Front Assist con protección de peatones | - | - | - | - | o | - |
| Pack CUPRA Negro Mate: Marco de parrilla delantero, retrovisores exteriores, logo CUPRA en portón trasero y llantas de aleación de 48 cm (19") en color negro mate.Molduras laterales y spoiler trasero en negro brillante. Pinzas de freno de color rojo con el logotipo de CUPRA | - | - | - | - | - | o |
| Levas de cambio en volante (solo DSG) | - | - | s | o | o | s |
| Connectivity box: Cargador inalámbrico en consola central | - | o | o | o | o | o |
| Techo interior en negro | - | - | - | o | o | s |
| Cámara de visión trasera | - | o | o | o | o | o |
| Red divisoria de maletero | o | o | o | o | o | o |
| Dynamic & Comfort Pack: Suspensión adaptativa (DCC) + dirección progresiva + Sport HMI | - | - | - | o | o | - |

| EQUIPAMIENTO OPCIONAL | Reference | Style | X-PERIENCE | Xcellence | FR | CUPRA |
|--|-----------|-------|------------|-----------|----|-------|
| Front Assist (Freno de emergencia en ciudad) | - | o | o | o | o | o |
| Driving Assistance Pack: Asistente de luces en carretera cortas/largas + Asistente de salida involuntaria de carril | - | o | o | o | o | o |
| Advanced comfort & driving Pack: Asistente de luces de carretera cortas/largas + Asistente de salida involuntaria de carril + Control de crucero adaptativo + Front Assist con protección de peatones + Asistente de atascos + Asistente de emergencias + Reconocimiento de señales de tráfico | - | o | o | o | o | o |
| Advanced comfort & driving Pack: Asistente de luces de carretera cortas/largas + Asistente de salida involuntaria de carril + Control de crucero adaptativo + Front Assist con protección de peatones + Asistente de atascos + Asistente de emergencias | - | o | o | o | o | o |
| Elevallunas eléctricos traseros | o | s | s | s | s | s |
| Retrovisores exteriores abatibles eléctricamente con función parking | - | o | o | s | s | s |
| Asiento conductor eléctrico + ajuste lumbar, en inclinación y en altura (sin función memoria). Elimina cajón bajo asiento | - | o | o | o | o | o |
| Rueda de repuesto minimizada 41 cm (16") | o | o | - | o | o | - |
| Rueda de repuesto minimizada 46 cm (18") | o | o | s | o | o | s |
| Sensores de aparcamiento delanteros y traseros + OPS | - | o | s | s | s | s |
| Asientos Tipo Bucket calefactables (sin ajuste lumbar) | - | - | - | - | - | o |
| Paquete iluminación LED interior incluye: Luces delanteras de lectura LED + Luces LED en cortinilla parasol + Iluminación LED en zona de pies + Luces LED maletero + Guantero con iluminación LED | - | o | s | s | o | s |
| Paquete Family: Cortinillas en ventanas traseras + Mesas en parte posterior de asientos delanteros | - | o | - | - | - | - |
| Full Link | - | o | o | o | o | o |
| BeatsAudio® con 9 altavoces + subwoofer + amplificador 300W | - | o | o | o | o | o |
| SEAT Sound System: incluye 9 altavoces + subwoofer | - | o | o | o | o | o |
| Cuadro de mandos Digital Cockpit | - | o | o | o | o | s |
| DAB: Digital Audio Broadcasting | o | o | o | o | o | o |
| Paquete exterior cromado: Marcos cromados en las ventanas laterales | - | - | - | s | o | o |
| Sistema de apertura y arranque sin llave KESSY con función "MyBeat" | - | o | o | s | o | s |
| Barras en techo negras | s | - | s | - | o | s |
| Safety Pack: Recordatorio de abrochado de cinturón en plazas traseras + Detector de fatiga | - | o | o | o | o | o |
| Convenience Pack: Sensor de luz (con función Coming & Leaving Home) + Sensor de lluvia + Espejo interior electrocrómico | - | o | o | s | o | s |
| Techo panorámico eléctrico | - | - | o | o | - | o |
| Techo panorámico eléctrico + Paquete iluminación LED interior | - | o | - | - | o | - |
| Llantas de aleación ligera 43 cm (17") Dynamic 30/4 Machined | - | o | - | - | - | - |
| Llantas de aleación ligera 43 cm (17") Dynamic Machined | - | - | - | o | - | - |
| Llantas de aleación ligera 43 cm (17") Dynamic 30/3 | - | o | - | - | - | - |
| Llantas de aleación ligera 46 cm (18") Performance 30/2 Machined | - | - | - | - | o | - |
| Llantas de aleación ligera 46 cm (18") para X-PERIENCE | - | - | o | - | - | - |
| Llantas de aleación ligera 46 cm (18") Performance 30/1 | - | - | - | - | o | - |
| Llantas de aleación ligera de 46cm (18") Performance 30/3 | - | - | - | - | o | - |
| Paquete invierno: Asientos delanteros calefactables, lavafaros con eyectores calefactables | o | o | o | o | o | o |
| SEAT Full LED, Faros antiniebla LED, Luces traseras de LED e Iluminación de matrícula LED | - | o | o | - | - | - |
| SEAT Full LED e Iluminación de matrícula LED | - | - | - | o | o | s |

| EQUIPAMIENTO OPCIONAL | Reference | Style | X-PERIENCE | Xcellence | FR | CUPRA |
|---|-----------|-------|------------|-----------|----|-------|
| Llanta de 48 cm (19") Performace en Negro + Neumático Pirelli Pzero 225/R19 | - | - | - | - | o | - |
| Performance Black Pack incluye: Llantas aleación CUPRACER 48 cm (19") Black con Pinzas de freno Brembo en rojo y Neumáticos deportivos Michelin, Molduras laterales exteriores | - | - | - | - | - | o |
| Performance Orange Pack incluye: Llantas aleación CUPRACER 48 cm (19") Naranja con Pinzas de freno Brembo en negro y Neumáticos deportivos Michelin, Molduras laterales exteriores, Retrovisores exteriores, marco de parrilla frontal y logo CUPRA en portón trasero en naranja | - | - | - | - | - | o |
| Control de velocidad de crucero adaptativo con radar de proximidad. Incluye protección de peatones y función Stop&Go (Sólo para DSG) | - | o | o | o | o | o |
| Alarma volumétrica | o | o | o | o | o | o |
| Gancho remolque | o | o | o | o | o | - |
| Climatizador bizona | o | s | s | s | s | s |
| Asientos deportivos en Piel negra + Paquete invierno + ajuste lumbar y en altura + Cajón bajo asiento pasajero + Reposabrazos trasero. Incluye Interior Design Pack en Style | - | o | o | o | o | - |
| Asientos deportivos en Piel negra + asiento del conductor eléctrico (sin función memoria) + paquete invierno | - | - | - | - | - | o |
| Barras en techo cromadas | - | s | o | s | s | o |
| Guía en la derecha | o | o | o | o | o | o |
| Storage Pack Reference: Cajón bajo asiento pasajero, reposabrazos central delantero y salida de aire en plazas traseras | o | - | - | - | - | - |
| Storage Pack Style, X-PERIENCE, Xcellence y FR: Cajón bajo asiento pasajero y red divisoria | - | o | o | o | o | - |
| Radio Media System Plus: Pantalla táctil a color de 20,3 cm (8"), Formatos MP3/WMA, Conectividad 4xUSB/Tarjeta SD/CD/AUX-in, Bluetooth® 8 altavoces y reconocimiento de voz | - | o | o | s | s | s |
| SEAT Navi System + cartografía: Pantalla táctil de 20,3 cm (8"), Sonidos formato MP3 y WMA, 2 tomas USB en plazas traseras, 2 tarjetas SD, Toma AUX-in, 8 altavoces y reconocimiento de voz | - | o | o | o | o | o |
| SEAT Navi System Plus + cartografía: Pantalla táctil de 20,3 cm (8"), Navegación 3D, Sonidos formato MP3 y WMA, Conectividad WLAN, 4 tomas USB en plazas traseras, 2 tarjetas SD, Toma AUX-in, 8 altavoces, Full Link, SMS, Email, Disco duro de 10 Gb y reconocimiento de voz + SEAT Media Control | - | - | o | o | o | o |
| Pintura Azul Mediterraneo | o | o | o | o | o | - |
| Pintura Suave | o | o | o | o | o | - |
| Pintura Custom | o | o | o | o | o | o |
| Pintura Metalizada | o | o | o | o | o | o |

CARACTERÍSTICAS TÉCNICAS

León

| MOTORES GASOLINA | | | | | | |
|--|-----------------------------------|--|--|-----------------------------------|---|---|
| | 1.2 TSI 81 KW (110 CV) Start/Stop | 1.4 TGI 81 KW (110 CV) Gasolina Start/Stop CNG | 1.4 TGI 81 KW (110 CV) Gasolina DSG Start/Stop CNG | 1.4 TSI 92 KW (125 CV) Start/Stop | 1.4 TSI ACT 110 KW (150 CV) Start/Stop DSG Start/Stop | 2.0 TSI 221 KW (300 CV) Start/Stop DSG Start/Stop |
| Cilindros/Valvulas (Total) | 4/16 | 4/16 | 4/16 | 4/16 | 4/16 | 4/16 |
| Cilindrada (cc) | 1197 | 1395 | 1395 | 1395 | 1395 | 1984 |
| Diámetro por carrera (mm) | 71,0/75,6 | 74,5/80,0 | 74,5/80,0 | 74,5/80,0 | 74,5/80,0 | 82,5/92,8 |
| Ratio de compresión | 10,5 | 10,5 | 10,5 | 10,0 | 10,0 | 9,3 |
| Potencia máxima KW (CV)/rpm | 81 (110)/4600-5600 | 81 (110)/4800-6000 | 81 (110)/4800-6000 | 92 (125)/5000-6000 | 110 (150)/5000-6000 | 221 (300)/5500-6200 |
| Par máximo Nm/rpm | 175/1400-4000 | 200/1500-3500 | 200/1500-3500 | 200/1400-4000 | 250/1500-3500 | 380/1800-5500 |
| Alimentación | Inyección directa TSI | Inyección directa TSI MPI | Inyección directa TSI MPI | Inyección directa TSI | Inyección directa TSI | MPI Multipoint injection + TSI Direct Injection |
| Encendido | Electrónico controlado por mapas | Electrónico controlado por mapas | Electrónico controlado por mapas | Electrónico controlado por mapas | Electrónico controlado por mapas | Electrónico controlado por mapas |
| Atmosférico / Turbo | Turbo | Turbo | Turbo | Turbo | Turbo | Turbo |
| Tipo de combustible | ROZ 95 | ROZ 95/CNG | ROZ 95/CNG | ROZ 95 | ROZ 95 | ROZ 98 |
| Capacidad inicial de llenado de aceite (l) | 4,5 | 4,5 | 4,5 | 4,5 | 4,5 | 6,6 |
| Alternador (A) | 110-140 | 110-140 | 110-140 | 110-140 | 110-140 | 140 140 |
| Batería (Ah/A) | 59-69/320-360 | 59-69/320-360 | 69/360 | 59-69/320-360 | 59-69/320-360 69/360 | 69/360 69/360 |

| PRESTACIONES | | | | | | |
|--------------------------------------|---------|---------|-----------|----------------|-------------------------|-------------|
| Velocidad máxima (km/h) | 194 (V) | 194 (V) | 194 (VII) | 203 (V/VI) | 215 (V/VI) 215 (V/VI) | 250 (VI) |
| Aceleración 0-80 km/h (s) | 6,6 | 7,1 | 7,1 | 6,2 | 5,6 5,6 | 4,7 4,4 |
| Aceleración 0-100 km/h (s) | 9,9 | 10,9 | 10,9 | 9,1 | 8,0 8,0 | 5,8 5,7 |
| Aceleración 80-120 km/h (s) en V.max | 13,0 | 12,2 | – | 11,0 (VI 14,5) | 8,2 (VI 10,3) – | 6,9 – |
| Aceleración 0-1000 m (s) | 31,5 | 32,5 | 32,5 | 30,5 | 29,1 29,1 | 25,0 24,6 |

| CONSUMOS | | | | | | |
|------------------------|--|--|--|--|--|--------------------------------------|
| Urbano (l/100 km) | Llantas 41 cm (16"): 6,1 Llantas 43 cm (17"): 6,2 Llantas 46 cm (18"): 6,3 | Llantas 41 cm (16"): 6,9 6,9 m³ Llantas 43 cm (17"): 7,1 7,0 m³ Llantas 46 cm (18"): 7,3 | Llantas 41 cm (16"): 6,5 6,8 m³ Llantas 43 cm (17"): 6,6 6,9 m³ Llantas 46 cm (18"): 6,8 | Llantas 41-43 cm (16-17"): 6,7 Llantas 46 cm (18"): 6,7/6,8 | Llantas 41-43 cm (16-17"): 5,9/6,0 5,7/5,8 Llantas 43cm (17"): 6,0 5,8 Llantas 46 cm (18"): 6,0/6,1 5,8/5,9 | Llantas 46-48 cm (18-19"): 9,0 8,5 |
| Extraurbano (l/100 km) | Llantas 41 cm (16"): 4,2 Llantas 43 cm (17"): 4,3 Llantas 46 cm (18"): 4,4 | Llantas 41 cm (16"): 4,4 4,5 m³ Llantas 43 cm (17"): 4,5 4,6 m³ Llantas 46 cm (18"): 4,7 | Llantas 41 cm (16"): 4,6 4,5 m³ Llantas 43 cm (17"): 4,6 4,6 m³ Llantas 46 cm (18"): 4,8 | Llantas 41-43 cm (16-17"): 4,3 Llantas 46 cm (18"): 4,3/4,5 | Llantas 41-43 cm (16-17"): 4,3/4,4 4,3/4,4 Llantas 43 cm (17"): 4,4 4,4 Llantas 46 cm (18"): 4,4/4,5 4,4/4,5 | Llantas 46-48 cm (18-19"): 5,7 5,8 |
| Combinado (l/100 km) | Llantas 41 cm (16"): 4,9 Llantas 43 cm (17"): 5,0 Llantas 46 cm (18"): 5,1 | Llantas 41 cm (16"): 5,3 5,4 m³ Llantas 43 cm (17"): 5,5 5,5 m³ Llantas 46 cm (18"): 5,6 | Llantas 41 cm (16"): 5,3 5,3 m³ Llantas 43 cm (17"): 5,4 5,4 m³ Llantas 46 cm (18"): 5,5 | Llantas 41-43 cm (16-17"): 5,2 Llantas 46 cm (18"): 5,2/5,4 | Llantas 41-43 cm (16-17"): 4,8/4,9 4,8/4,9 Llantas 43 cm (17"): 4,9 4,9 Llantas 46 cm (18"): 4,9/5,0 4,9/5,0 | Llantas 46-48 cm (18-19"): 6,9 6,8 |

| EMISIONES | | | | | | |
|--------------------|--|--|--|--|--|--------------------------------------|
| Urbano (g/km) | Llantas 41 cm (16"): 142 Llantas 43 cm (17"): 144 Llantas 46 cm (18"): 145 | Llantas 41 cm (16"): 162 124 Llantas 43 cm (17"): 164 125 Llantas 46 cm (18"): 168 | Llantas 41 cm (16"): 149 121 Llantas 43 cm (17"): 139 122 Llantas 46 cm (18"): 156 | Llantas 41-43 cm (16-17"): 156 Llantas 46 cm (18"): 156/158 | Llantas 41-43 cm (16-17"): 138/139 135/136 Llantas 43 cm (17"): 139 136 Llantas 46 cm (18"): 139/142 136/139 | Llantas 46-48 cm (18-19"): 205 194 |
| Extraurbano (g/km) | Llantas 41 cm (16"): 99 Llantas 43 cm (17"): 101 Llantas 46 cm (18"): 102 | Llantas 41 cm (16"): 102 80 Llantas 43 cm (17"): 105 81 Llantas 46 cm (18"): 109 | Llantas 41 cm (16"): 106 81 Llantas 43 cm (17"): 108 82 Llantas 46 cm (18"): 112 | Llantas 41 cm (16"): 100 Llantas 43 cm (17"): 100 Llantas 46 cm (18"): 100/104 | Llantas 41-43 cm (16-17"): 100/101 102/103 Llantas 43 cm (17"): 101 103 Llantas 46 cm (18"): 101/104 103/106 | Llantas 46-48 cm (18-19"): 131 134 |
| Combinado (g/km) | Llantas 41 cm (16"): 114 Llantas 43 cm (17"): 116 Llantas 46 cm (18"): 119 | Llantas 41 cm (16"): 124 96 Llantas 43 cm (17"): 126 97 Llantas 46 cm (18"): 130 | Llantas 41 cm (16"): 121 94 Llantas 43 cm (17"): 123 96 Llantas 46 cm (18"): 127 | Llantas 41-43 cm (16-17"): 120 Llantas 46 cm (18"): 120/124 | Llantas 41-43 cm (16-17"): 113/114 114/115 Llantas 43 cm (17"): 114 115 Llantas 46 cm (18"): 114/117 115/118 | Llantas 46-48 cm (18-19"): 158 156 |

| TRANSMISIÓN | | | | | | |
|-----------------|------------|------------|----------|------------|---------------------|------------------------------|
| Caja de cambios | MQ200GA-6F | MQ200GA-6F | DQ200-7F | MQ200GA-6F | MQ250-6F DQ200-7F | MQ350-6F+VAQ DQ250-6F +VAQ |
| Ratios | I 3,615 | 3,615 | 3,765 | 3,615 | 3,778 3,500 | 3,357 2,933 |
| | II 1,947 | 1,947 | 2,273 | 1,947 | 2,118 2,087 | 2,087 1,833 |
| | III 1,281 | 1,281 | 1,531 | 1,281 | 1,360 1,343 | 1,481 1,300 |

| TRANSMISIÓN | | | | | | |
|--|-----------------------------------|--|--|-----------------------------------|---|---|
| | 1.2 TSI 81 KW (110 CV) Start/Stop | 1.4 TGI 81 KW (110 CV) Gasolina Start/Stop CNG | 1.4 TGI 81 KW (110 CV) Gasolina DSG Start/Stop CNG | 1.4 TSI 92 KW (125 CV) Start/Stop | 1.4 TSI ACT 110 KW (150 CV) Start/Stop DSG Start/Stop | 2.0 TSI 221 KW (300 CV) Start/Stop DSG Start/Stop |
| | IV 0,973 | 0,973 | 1,122 | 0,973 | 1,029 0,933 | 1,088 0,975 |
| | V 0,778 | 0,778 | 1,176 | 0,778 | 0,857 0,974 | 1,097 1,030 |
| | VI 0,646 | 0,646 | 0,951 | 0,646 | 0,733 0,778 | 0,912 0,825 |
| | VII – | – | 0,795 | – | – 0,653 | – – |
| | R 3,182 | 3,182 | 4,170 | 3,182 | 3,600 3,721 | 3,990 3,350 |
| Grupo 1 ratio | 4,056 | 4,056 | 4,438 | 4,056 | 3,647 4,800 | 3,944 4,769 |
| Grupo 2 ratio | – | – | 3,227 | – | – 3,429 | 3,087 3,444 |
| Grupo 3 ratio | – | – | 4,176 | – | – 4,500 | – – |
| Velocidad 1000 rpm en IV/V/VI/VII (km/h) | 29,5/36,8/44,4/– | 29,3/36,7/44,2/– | 23,3/30,6/37,9/45,3 | 29,3/36,7/44,2/– | 31,0/37,2/43,5/– 23,2/30,4/37,6/45,0 | 27,0/34,3/41,2/– 26,0/33,6/42,9/– |

| CHASIS | | | | | | |
|----------------------------|---|----------|----------|--------------------------|--------------------------|--|
| Suspensión delantera | Independiente tipo McPherson, muelles helicoidales y amortiguación hidráulica | | | | | |
| Suspensión trasera | Eje semirígido, muelles helicoidales y amortiguación hidráulica | | | | | Eje Multilink, muelles helicoidales y amortiguación hidráulica |
| Tipo de dirección | R-EPS (Rack Electric Power System), versiones con DCC y CUPRA: R-EPS Dirección progresiva | | | | | |
| Diametro de giro (m) | 10,3 | 10,3 | 10,3 | 10,3 | 10,3 | 10,5 |
| Sistema de frenos | Circuito hidráulico dual y sistema de frenado diagonal con servofreno | | | | | |
| Frenos delanteros/traseros | Discos delanteros ventilados/Discos traseros sólidos | | | | | |
| Frenos delanteros (mm) | 276 × 24 | 288 × 25 | 288 × 25 | 288 × 25 (DCC: 312 × 25) | 288 × 25 (DCC: 312 × 25) | 340 × 30 |
| Frenos traseros (mm) | 253 × 10 | 253 × 10 | 253 × 10 | 253 × 10 | 272 × 10 | 310 × 22 |

| RUEDAS | | | | | | |
|-----------|--|--|--|--|--|----------------------------------|
| Llanta | 6j × 15 ET43 6,5j × 16 ET46 7j × 17 ET49 7,5j × 18 ET51 | 6j × 15 ET43 6,5j × 16 ET46 7j × 17 ET49 7,5j × 18 ET51 | 6j × 15 ET43 6,5j × 16 ET46 7j × 17 ET49 7,5j × 18 ET51 | 6,5j × 16 ET46 7j × 17 ET49 7,5j × 18 ET51 | 6,5j × 16 ET46 7j × 17 ET49 7,5j × 18 ET51 | 7,5j × 18 ET51 8j × 19 ET50 |
| Neumático | 195/65 R15 91H 205/55 R16 91V 225/45 R17 91W 225/40 R18 92Y | 195/65 R15 91H 205/55 R16 91V 225/45 R17 91W 225/40 R18 92Y | 195/65 R15 91H 205/55 R16 91V 225/45 R17 91W 225/40 R18 92Y | 205/55 R16 91V 225/45 R17 91W 225/40 R18 92Y | 205/55 R16 91V 225/45 R17 91W 225/40 R18 92Y | 225/40 R18 92Y 235/35 R19 91Y |

| CARROCERÍA | | | | | | |
|------------------------------|--|----------------------------|----------------------------|-----------|-----------|-----------|
| Tipo de carrocería | 5 Puertas | 5 Puertas | 5 Puertas | 5 Puertas | 5 Puertas | 5 Puertas |
| Longitud/anchura /altura(mm) | Reference, Style y Xcellence: 4282/1816/1459 (Xcell. con DCC: height 1444), FR: 4281/1816/1444, CUPRA: 4281/1816/1435 | | | | | |
| Distancia entre ejes (mm) | Reference, Style y Xcellence: 2636, FR: 2634 (FR 1.8l 132 KW: 2631), CUPRA: 2631 | | | | | |
| Vía delantera y trasera (mm) | Llantas con ET43 1549/1520, ET46 1544/1514, ET49 1538/1508, ET51 1534/1504 [(FR: 43 cm (17") ET49 1538/1512, 46 cm (18") ET51 1534/1511), (CUPRA 48 cm (19"): ET50 1536/1510)] | | | | | |
| Capacidad maletero (l) | 380 | 275 | 275 | 380 | 380 | 380 |
| Capacidad depósito (l) | 50 | 50 96 (15 kg con 200 b.) | 50 96 (15 kg con 200 b.) | 50 | 50 | 50 |

| PESOS | | | | | | |
|--|---------|---------|---------|---------|--------------------|-------------------|
| En orden de marcha con conductor (kg) | 1213 | 1359 | 1388 | 1233 | 1241 1263 | 1395 1421 |
| En orden de marcha con conductor (kg) Delante/detrás | 732/481 | 746/613 | 772/616 | 744/489 | 749/ 492 771/492 | 851/544 880/541 |
| Máximo peso permitido (kg) | 1740 | 1840 | 1870 | 1770 | 1770 1790 | 1890 1910 |
| Máximo remolcable sin freno (kg) | 600 | 670 | 690 | 610 | 620 630 | – |
| Máximo remolcable con freno 8% (kg) | 1500 | 1700 | 1700 | 1700 | 1700 1700 | – |
| Máximo remolcable con freno 12% (kg) | 1300 | 1400 | 1400 | 1400 | 1500 1500 | – |

CARACTERÍSTICAS TÉCNICAS

León

| | 1.6 TDI CR 66 KW (90 CV) | 1.6 TDI CR 85 KW (115 CV) Start/Stop DSG Start/Stop | 2.0 TDI CR 110 KW (150 CV) Start/Stop DSG Start/Stop | 2.0 TDI CR 135 KW (184 CV) Start/Stop |
|--|-------------------------------|--|---|--|
| Cilindros/Valvulas (Total) | 4/16 | 4/16 | 4/16 | 4/16 |
| Cilindrada (cc) | 1598 | 1598 | 1968 | 1968 |
| Diámetro por carrera (mm) | 79,5/80,5 | 79,5/80,5 | 81,0/95,5 | 81,0/95,5 |
| Ratio de compresión | 16,2 | 16,2 | 16,2 | 15,8 |
| Potencia máxima KW (CV)/rpm | 66 (90)/2750-4800 | 85 (115)/3250-4000 | 110 (150)/3500-4000 | 135 (184)/3500-4000 |
| Par máximo Nm/rpm | 230/1400-2750 | 250/1500-3250 | 340/1750-3000 | 380/1750-3000 |
| Alimentación | Inyección directa Common Rail | Inyección directa Common Rail | Inyección directa Common Rail | Inyección directa Common Rail |
| Encendido | Compresión | Compresión | Compresión | Compresión |
| Atmosférico / Turbo | Turbo | Turbo | Turbo | Turbo |
| Tipo de combustible | Diésel | Diésel | Diésel | Diésel |
| Capacidad inicial de llenado de aceite (l) | 5,0 | 5,0 | 5,0 | 5,0 |
| Alternador (A) | 110-140 | 110-140 110-140 | 110-140 110-140 | 110-140 |
| Batería (Ah/A) | 61-69/330-360 | 70/420 70/420 | 68/380 68/380 | 68/380 |

| | | | | |
|--------------------------------------|----------|---------------------|--------------------|----------|
| Velocidad máxima (km/h) | 180 (IV) | 197 (V) 197 (VII) | 215 (VI) 211 (VI) | 228 (VI) |
| Aceleración 0-80 km/h (s) | 8,2 | 6,8 6,8 | 6,1 6,0 | 5,7 |
| Aceleración 0-100 km/h (s) | 12,6 | 9,8 9,8 | 8,4 8,4 | 7,5 |
| Aceleración 80-120 km/h (s) en V.max | 11,9 | 13,0 – | 12,1 – | 10,0 |
| Aceleración 0-1000 m (s) | 34,2 | 31,1 31,1 | 30,1 29,3 | 28,1 |

| | | | | |
|------------------------|--|--|--|--|
| Urbano (l/100 km) | llantas 41 cm (16"): 5,1 llantas 43 cm (17"): 5,1 llantas 46 cm (18"): 5,1/5,2 | Llantas 41 cm (16"): 4,6 4,3 Llantas 43 cm (17"): 4,6 4,3 Llantas 46 cm (18"): 4,6/4,7 4,3/4,4 | Llantas 41-43 cm (16-17"): 5,2/5,3 5,1/5,2 Llantas 46 cm (18"): 5,3/5,4 5,2/5,3 | Llantas 41-43-46-48 cm (16-17-18-19"): 5,3 |
| Extraurbano (l/100 km) | llantas 41 cm (16"): 3,9 llantas 43 cm (17"): 3,9 llantas 46 cm (18"): 3,9/4,0 | Llantas 41 cm (16"): 3,8 4,0 Llantas 43 cm (17"): 3,9 4,0 Llantas 46 cm (18"): 3,9/4,0 4,0/4,1 | Llantas 41-43 cm (16-17"): 3,8/3,9 4,0/4,1 Llantas 46 cm (18"): 3,9/4,0 4,1/4,2 | Llantas 41-43-46-48 cm (16-17-18-19"): 4,1 |
| Combinado (l/100 km) | llantas 41 cm (16"): 4,3 llantas 43 cm (17"): 4,4 llantas 46 cm (18"): 4,4/4,5 | llantas 41 cm (16"): 4,0 4,1 llantas 43 cm (17"): 4,0 4,1 llantas 46 cm (18"): 4,0/4,1 4,1/4,2 | Llantas 41-43 cm (16-17"): 4,3/4,4 4,4/4,5 Llantas 46 cm (18"): 4,4/4,5 4,5/4,6 | Llantas 41-43-46-48 cm (16-17-18-19"): 4,5 |

| | | | | |
|--------------------|--|--|--|--|
| Urbano (g/km) | llantas 41 cm (16"): 133 llantas 43 cm (17"): 134 llantas 46 cm (18"): 134/137 | llantas 41 cm (16"): 121 113 llantas 43 cm (17"): 122 114 llantas 46 cm (18"): 122/125 114/117 | Llantas 41-43 cm (16-17"): 131/133 133/135 Llantas 46 cm (18"): 133/136 135/138 | Llantas 41-43-46-48 cm (16-17-18-19"): 137 |
| Extraurbano (g/km) | llantas 41 cm (16"): 103 llantas 43 cm (17"): 104 llantas 46 cm (18"): 104/107 | llantas 41 cm (16"): 101 105 llantas 43 cm (17"): 102 106 llantas 46 cm (18"): 102/105 106/109 | Llantas 41-43 cm (16-17"): 98/100 104/106 Llantas 46 cm (18"): 100/103 106/109 | Llantas 41-43-46-48 cm (16-17-18-19"): 107 |
| Combinado (g/km) | llantas 41 cm (16"): 114 llantas 43 cm (17"): 115 llantas 46 cm (18"): 115/118 | llantas 41 cm (16"): 105 108 llantas 43 cm (17"): 106 109 llantas 46 cm (18"): 106/109 109/112 | Llantas 41-43 cm (16-17"): 110/112 115/117 Llantas 46 cm (18"): 112/115 117/120 | Llantas 41-43-46-48 cm (16-17-18-19"): 118 |

| | | | | |
|-----------------|-----------|---------------------|---------------------|---------------------|
| Caja de cambios | MQ250-5F | MQ250-5F DQ200-7F | MQ350-6F DQ250-6F | MQ350-6F DQ250-6F |
| Ratios | I 3,778 | 3,778 3,500 | 3,769 3,462 | 3,769 |
| | II 1,944 | 1,944 2,087 | 1,958 1,905 | 2,087 |
| | III 1,185 | 1,185 1,343 | 1,257 1,125 | 1,324 |
| | IV 0,816 | 0,816 0,933 | 0,870 0,756 | 0,919 |

| | 1.6 TDI CR 66 KW (90 CV) | 1.6 TDI CR 85 KW (115 CV) Start/Stop DSG Start/Stop | 2.0 TDI CR 110 KW (150 CV) Start/Stop DSG Start/Stop | 2.0 TDI CR 135 KW (184 CV) Start/Stop |
|--|--------------------------|--|---|--|
| | V 0,625 | 0,625 0,974 | 0,857 0,763 | 0,902 |
| | VI – | – 0,778 | 0,717 0,622 | 0,757 |
| | VII – | – 0,653 | – – | – |
| | R 3,600 | 3,600 3,721 | 4,549 3,989 | 4,549 |
| Grupo 1 ratio | 3,647 | 3,647 4,800 | 3,450 4,375 | 3,450 |
| Grupo 2 ratio | – | – 3,429 | 2,760 3,333 | 2,760 |
| Grupo 3 ratio | – | – 4,500 | – – | – – |
| Velocidad 1000 rpm en IV/V/VI/VII (km/h) | 39,2/51,2/–/– | 39,1/51,0/–/– 25,9/34,8/43,6/51,9 | 38,6/48,9/58,4/– 31,1/41,6/50,3/– | 36,6/46,6/55,6/– |

| | | | | |
|----------------------------|---|-------------------------|--------------------------|--|
| Suspensión delantera | Independiente tipo McPherson, muelles helicoidales y amortiguación hidráulica | | | |
| Suspensión trasera | Eje semirígido, muelles helicoidales y amortiguación hidráulica | | | Eje Multilink, muelles helicoidales y amortiguación hidráulica |
| Tipo de dirección | R-EPS (Rack Electric Power System), versiones con DCC: R-EPS Dirección progresiva | | | |
| Diámetro de giro (m) | 10,3 | 10,3 | 10,3 | 10,3 |
| Sistema de frenos | Circuito hidráulico dual y sistema de frenado diagonal con servofreno | | | |
| Frenos delanteros/traseros | Discos delanteros ventilados/Discos traseros sólidos | | | |
| Frenos delanteros (mm) | 276 × 24 | 288 × 25 | 288 × 25 (DCC: 312 × 25) | 312 × 25 |
| Frenos traseros (mm) | 253 × 10 (EPB 272x10) | 253 × 10 (EPB 272 × 10) | 253 × 10 (EPB 272 × 10) | 272 × 10 |

| | | | | |
|-----------|--|--|--|--|
| Llanta | 6 × 15 ET43 6,5 × 16 ET46 7 × 17 ET49 7,5 × 18 ET51 | 6 × 15 ET43 6,5 × 16 ET46 7 × 17 ET49 7,5 × 18 ET51 | 6,5 × 16 ET46 7 × 17 ET49 7,5 × 18 ET51 | 7 × 17 ET49 7,5 × 18 ET51 8 × 19 ET50 |
| Neumático | 195/65 R15 91H 205/55 R16 91V 225/45 R17 91W 225/40 R18 92Y | 195/65 R15 91H 205/55 R16 91V 225/45 R17 91W 225/40 R18 92Y | 205/55 R16 91V 225/55 R16 91V 225/40 R18 92Y | 225/45 R17 91W 225/40 R18 92Y 225/35 R19 88Y |

| | | | | |
|------------------------------|---|-----------|-----------|-----------|
| Tipo de carrocería | 5 Puertas | 5 Puertas | 5 Puertas | 5 Puertas |
| Longitud/anchura /altura(mm) | Reference, Style y Xcellence: 4282/1816/1459 (Xcell. con DCC: height 1444), FR: 4281/1816/1444 | | | |
| Distancia entre ejes (mm) | Reference, Style y Xcellence: 2636 · FR: 2634 (FR 2.0l 135 KW: 2631) | | | |
| Vía delantera y trasera (mm) | Llantas con ET43 1549/1520, ET46 1544/1514, ET49 1538/1508, ET51 1534/1504 · FR: 43 cm (17") ET49 1538/1512, 46 cm (18") ET51 1534/1511 | | | |
| Capacidad maletero (l) | 380 | 380 | 380 | 380 |
| Capacidad depósito (l) | 50 | 50 | 50 | 50 |

| | | | | |
|---------------------------------------|---------|-------------------|-------------------|---------|
| En orden de marcha con conductor (kg) | 1260 | 1260 1280 | 1305 1335 | 1370 |
| En orden de marcha con conductor (kg) | 796/464 | 796/464 816/464 | 829/476 859/476 | 857/513 |
| Máximo peso permitido (kg) | 1780 | 1810 1830 | 1820 1850 | 1880 |
| Máximo remolcable sin freno (kg) | 630 | 630 640 | 650 660 | 680 |
| Máximo remolcable con freno 8% (kg) | 1700 | 1800 1300 | 1800 1800 | 1800 |
| Máximo remolcable con freno 12% (kg) | 1400 | 1500 1000 | 1600 1600 | 1600 |

CARACTERÍSTICAS TÉCNICAS

León SC

| | 1.4 TSI 92 KW (125 CV) Start/Stop | 1.4 TSI ACT 110 KW (150 CV) Start/Stop DSG Start/Stop | 1.8 TSI 132 KW (180 CV) Start/Stop DSG Start/Stop | 2.0 TSI 221 KW (300 CV) Start/Stop DSG Start/Stop |
|--|--------------------------------------|--|--|--|
| Cilindros/Valvulas (Total) | 4/16 | 4/16 | 4/16 | 4/16 |
| Cilindrada (cc) | 1395 | 1395 | 1798 | 1984 |
| Diámetro por carrera (mm) | 74,5/80,0 | 74,5/80,0 | 82,5/84,2 | 82,5/92,8 |
| Ratio de compresión | 10,0 | 10,0 | 9,6 | 9,3 |
| Potencia máxima KW (CV)/rpm | 92 (125)/5000-6000 | 110 (150)/5000-6000 | 132 (180)/5100-6200 | 221 (300)/5500-6200 |
| Par máximo Nm/rpm | 200/1400-4000 | 250/1500-3500 | 250/1250-5000 | 380 / 1800-5500 |
| Alimentación | Inyección directa TSI | Inyección directa TSI | MPI + Inyección directa TSI | MPI + Inyección directa TSI |
| Encendido | Electrónico controlado por mapas | Electrónico controlado por mapas | Electrónico controlado por mapas | Electrónico controlado por mapas |
| Atmosférico / Turbo | Turbo | Turbo | Turbo | Turbo |
| Tipo de combustible | ROZ 95 | ROZ 95 | ROZ 95 | ROZ 98 |
| Capacidad inicial de llenado de aceite (l) | 4,5 | 4,5 | 6,1 | 6,6 |
| Alternador (A) | 110-140 | 110-140 | 140 140 | 140 |
| Batería (Ah/A) | 59-69/320-360 | 59-69/320-360 69/360 | 59-69/320-360 698/360 | 69/360 |

| | | | | |
|--------------------------------------|----------------|-------------------------|---------------------|-------------|
| Velocidad máxima (km/h) | 203 (V/VI) | 215 (V/VI) 215 (V/VI) | 226 (VI) 224 (VI) | 250 (VI) |
| Aceleración 0-80 km/h (s) | 6,1 | 5,5 5,5 | 5,4 5,2 | 4,5 4,2 |
| Aceleración 0-100 km/h (s) | 8,9 | 7,9 7,9 | 7,4 7,1 | 5,7 5,6 |
| Aceleración 80-120 km/h (s) en V.max | 10,9 (VI 14,3) | 8,2 (VI 10,2) – | 8,2 (VI 10,2) – | 6,8 – |
| Aceleración 0-1000 m (s) | 30,3 | 28,8 28,8 | 27,9 27,5 | 24,8 24,4 |

| | | | | |
|--------------------|--|--|--|--------------------------------------|
| Urbano (g/km) | Llantas 41-43 cm (16-17"): 6,7 Llantas 46 cm (18"): 6,7/6,8 | Llantas 41-43 cm (16-17"): 5,9/6,0 5,7/5,8 Llantas 46 cm (18"): 6,0/6,1 5,8/5,9 | Llantas 41-43-46-48 cm (16-17-18-19"): 7,5 7,1 | Llantas 46-48 cm (18-19"): 9,0 8,4 |
| Extraurbano (g/km) | Llantas 41-43 cm (16-17"): 4,3 Llantas 46 cm (18"): 4,3/4,5 | Llantas 41-43 cm (16-17"): 4,3/4,4 4,3/4,4 Llantas 46 cm (18"): 4,4/4,5 4,4/4,5 | Llantas 41-43-46-48 cm (16-17-18-19"): 5,1 5,1 | Llantas 46-48 cm (18-19"): 5,7 5,7 |
| Combinado (g/km) | Llantas 41-43 cm (16-17"): 5,2 Llantas 46 cm (18"): 5,2/5,4 | Llantas 41-43 cm (16-17"): 4,8/4,9 4,8/4,9 Llantas 46 cm (18"): 4,9/5,0 4,9/5,0 | Llantas 41-43-46-48 cm (16-17-18-19"): 6,0 5,8 | Llantas 46-48 cm (18-19"): 6,9 6,7 |

| | | | | |
|--------------------|--|--|--|--------------------------------------|
| Urbano (g/km) | Llantas 41-43 cm (16-17"): 156 Llantas 46 cm (18"): 156/158 | Llantas 41-43 cm (16-17"): 138/139 135/136 Llantas 46 cm (18"): 139/142 136/139 | Llantas 41-43-46-48 cm (16-17-18-19"): 172 163 | Llantas 46-48 cm (18-19"): 205 191 |
| Extraurbano (g/km) | Llantas 41-43 cm (16-17"): 100 Llantas 46 cm (18"): 100/104 | Llantas 41-43 cm (16-17"): 100/101 102/103 Llantas 46 cm (18"): 101/104 103/106 | Llantas 41-43-46-48 cm (16-17-18-19"): 118 117 | Llantas 46-48 cm (18-19"): 131 130 |
| Combinado (g/km) | Llantas 41-43 cm (16-17"): 120 Llantas 46 cm (18"): 120/124 | Llantas 41-43 cm (16-17"): 113/114 114/115 Llantas 46 cm (18"): 114/117 115/118 | Llantas 41-43-46-48 cm (16-17-18-19"): 138 134 | Llantas 46-48 cm (18-19"): 158 153 |

| | | | | |
|--|------------------|--|--|-------------------------------------|
| Caja de cambios | MQ200GA-6F | MQ250-6F DQ200-7F | MQ250-6F DQ200-7F | MQ350-6F+VAQ DQ250-6F+VAQ |
| Ratios | I 3,615 | 3,778 3,500 | 3,778 3,765 | 3,357 2,933 |
| | II 1,947 | 2,118 2,087 | 2,087 1,833 | 2,087 1,833 |
| | III 1,281 | 1,360 1,343 | 1,360 1,531 | 1,481 1,300 |
| | IV 0,973 | 1,029 0,933 | 1,029 1,133 | 1,088 0,975 |
| | V 0,778 | 0,857 0,974 | 0,857 1,176 | 1,097 1,030 |
| | VI 0,646 | 0,733 0,778 | 0,725 0,956 | 0,912 0,825 |
| | VII – | – 0,653 | – 0,795 | – – |
| | R 3,182 | 3,600 3,721 | 3,600 4,167 | 3,990 3,350 |
| Grupo 1 ratio | 4,056 | 3,647 4,800 | 3,647 4,438 | 3,944 4,769 |
| Grupo 2 ratio | – | – 3,429 | – 3,227 | 3,087 3,444 |
| Grupo 3 ratio | – | – 4,500 | – 4,176 | – – |
| Velocidad 1000 rpm en IV/V/VI/VII (km/h) | 29,3/36,7/44,2/– | 31,0/37,2/43,5/– 23,2/30,4/37,6/45,0 | 30,8/37,0/43,2/– 23,2/30,4/37,6/45,0 | 27,2/34,4/41,4/– 26,0/33,6/42,9/– |

| | 1.4 TSI 92 KW (125 CV) Start/Stop | 1.4 TSI ACT 110 KW (150 CV) Start/Stop DSG Start/Stop | 1.8 TSI 132 KW (180 CV) Start/Stop DSG Start/Stop | 2.0 TSI 221 KW (300 CV) Start/Stop DSG Start/Stop |
|----------------------------|--|---|--|--|
| Suspensión delantera | Independiente tipo McPherson, muelles helicoidales y amortiguación hidráulica | | | |
| Suspensión trasera | Eje semirígido, muelles helicoidales y amortiguación hidráulica (DCC equipment) | Eje semirígido, muelles helicoidales y amortiguación hidráulica (DCC equipment) | Eje Multilink, muelles helicoidales y amortiguación hidráulica (DCC equipment) | Eje Multilink, muelles helicoidales y amortiguación hidráulica (DCC equipment) |
| Tipo de dirección | R-EPS (Rack Electric Power System), versiones con DCC: R-EPS Dirección progresiva | | | |
| Diámetro de giro (m) | 10,2 | 10,2 | 10,2 | 10,4 |
| Sistema de frenos | Circuito hidráulico dual y sistema de frenado diagonal con servofreno | | | |
| Frenos delanteros/traseros | Discos delanteros ventilados/Discos traseros sólidos (CUPRA: Front ventilated disc brakes and rear ventilated disc brakes) | | | |
| Frenos delanteros (mm) | 288 × 25 (DCC: 312 × 25) | 288 × 25 (DCC: 312 × 25) | 312 × 25 | 340 × 30 |
| Frenos traseros (mm) | 272 × 10 | 272 × 10 | 272 × 10 | 310 × 22 |

| | | | | |
|-----------|--|--|--|----------------------------------|
| Llanta | 6,5J × 16 ET46 7J × 17 ET49 7,5J × 18 ET51 | 6,5J × 16 ET46 7J × 17 ET49 7,5J × 18 ET51 | 7J × 17 ET49 7,5J × 18 ET51 8J × 19 ET50 | 7,5J × 18 ET51 8J × 19 ET50 |
| Neumático | 205/55 R16 91V 225/45 R17 91W 225/40 R18 92Y | 205/55 R16 91V 225/45 R17 91W 225/40 R18 92Y | 225/45 R17 91W 225/40 R18 92Y 225/35 R19 88Y | 225/40 R18 92Y 235/35 R19 91Y |

| | | | | |
|------------------------------|---|-----------|-----------|-----------|
| Tipo de carrocería | 3 puertas | 3 puertas | 3 puertas | 3 puertas |
| Longitud/anchura /altura(mm) | Style : 4247/1810/1446, FR: 4246/1810/1431, CUPRA: 4246/1810/1423 | | | |
| Distancia entre ejes (mm) | Style : 2601, FR: 2599 (FR 1.8l 132 KW: 2596), CUPRA: 2596 | | | |
| Vía delantera y trasera (mm) | Llantas con ET43 1549/1520, ET46 1544/1514, ET49 1538/1508, ET51 1534/1504 [FR: 43 cm (17") ET49 1538/1512, 46 cm (18") ET51 1534/1511 (CUPRA 48 cm (19"): ET50 1536/1510)] | | | |
| Capacidad maletero (l) | 380 | 380 | 380 | 380 |
| Capacidad depósito (l) | 50 | 50 | 50 | 50 |

| | | | | |
|--|---------|-------------------|-------------------|-------------------|
| En orden de marcha con conductor (kg) | 1213 | 1223 1243 | 1290 1307 | 1375 1395 |
| En orden de marcha con conductor (kg) Delante/detrás | 737/476 | 744/479 764/479 | 792/498 809/498 | 846/529 871/524 |
| Máximo peso permitido (kg) | 1750 | 1750 1770 | 1830 1840 | 1870 1890 |
| Máximo remolcable sin freno (kg) | 600 | 610 620 | 640 650 | – |
| Máximo remolcable con freno 8% (kg) | 1700 | 1700 1700 | 1800 1800 | – |
| Máximo remolcable con freno 12% (kg) | 1400 | 1500 1500 | 1500 1500 | – |

CARACTERÍSTICAS TÉCNICAS

León SC

| | 1.6 TDI CR 85 KW (115 CV) Start/Stop | 2.0 TDI CR 110 KW (150 CV) Start/Stop DSG Start/Stop | 2.0 TDI CR 135 KW (184 CV) Start/Stop DSG Start/Stop |
|--|---|---|---|
| Cilindros/Valvulas (Total) | 4/16 | 4/16 | 4/16 |
| Cilindrada (cc) | 1598 | 1968 | 1968 |
| Diámetro por carrera (mm) | 79,5/80,5 | 81,0/95,5 | 81,0/95,5 |
| Ratio de compresión | 16,2 | 16,2 | 15,8 |
| Potencia máxima KW (CV)/rpm | 85 (115)/3250-4000 | 110 (150)/3500-4000 | 135 (184)/3500-4000 |
| Par máximo Nm/rpm | 250/1500-3250 | 340/1750-3000 | 380/1750-3000 |
| Alimentación | Inyección directa Common Rail | Inyección directa Common Rail | Inyección directa Common Rail |
| Encendido | Compresión | Compresión | Compresión |
| Atmosférico / Turbo | Turbo | Turbo | Turbo |
| Tipo de combustible | Diésel | Diésel | Diésel |
| Capacidad inicial de llenado de aceite (l) | 5,0 | 5,0 | 5,0 |
| Alternador (A) | 110-140 | 110-140 | 110-140 110-140 |
| Batería (Ah/A) | 70/420 | 68/380 | 68/380 68/380 |

| | | | |
|--------------------------------------|---------|---------------------|---------------------|
| Velocidad máxima (km/h) | 197 (V) | 215 (VI) 211 (VI) | 228 (VI) 226 (VI) |
| Aceleración 0-80 km/h (s) | 6,5 | 6,0 6,0 | 5,6 5,6 |
| Aceleración 0-100 km/h (s) | 9,5 | 8,3 8,3 | 7,4 7,4 |
| Aceleración 80-120 km/h (s) en V.max | 12,8 | 11,9 – | 9,9 9,9 |
| Aceleración 0-1000 m (s) | 31,2 | 30,0 30,0 | 27,9 27,9 |

| | | | |
|-----------------------|--|--|--|
| Urbano (l/100 km) | Llantas 41 cm (16"): 4,6 Llantas 43 cm (17"): 4,6 Llantas 46 cm (18"): 4,6/4,7 | Llantas 41-43 cm (16-17"): 5,2/5,3 5,1/5,2 Llantas 46 cm (18"): 5,3/5,4 5,2/5,3 | Llantas 41-43-46-48 cm (16-17-18-19"): 5,3 5,4 |
| Extrurbano (l/100 km) | Llantas 41 cm (16"): 3,8 Llantas 43cm (17"): 3,9 Llantas 46 cm (18"): 3,9/4,0 | Llantas 41-43 cm (16-17"): 3,8/3,9 4,0/4,1 Llantas 46 cm (18"): 3,9/4,0 4,1/4,2 | Llantas 41-43-46-48 cm (16-17-18-19"): 4,1 4,2 |
| Combinado (l/100 km) | Llantas 41 cm (16"): 4,0 Llantas 43 cm (17"): 4,0 Llantas 46 cm (18"): 4,0/4,1 | Llantas 41-43 cm (16-17"): 4,3/4,4 4,4/4,5 Llantas 46 cm (18"): 4,4/4,5 4,5/4,6 | Llantas 41-43-46-48 cm (16-17-18-19"): 4,5 4,6 |

| | | | |
|-------------------|--|--|--|
| Urbano (g/km) | Llantas 41 cm (16"): 121 Llantas 43 cm (17"): 122 Llantas 46 cm (18"): 122/125 | Llantas 41-43 cm (16-17"): 131/133 133/135 Llantas 46 cm (18"): 133/136 135/138 | Llantas 41-43-46-48 cm (16-17-18-19"): 137 142 |
| Extrurbano (g/km) | Llantas 41 cm (16"): 101 Llantas 43 cm (17"): 102 Llantas 46 cm (18"): 102/105 | Llantas 41-43 cm (16-17"): 98/100 104/106 Llantas 46 cm (18"): 100/103 106/109 | Llantas 41-43-46-48 cm (16-17-18-19"): 107 108 |
| Combinado (g/km) | Llantas 41 cm (16"): 105 Llantas 43 cm (17"): 106 Llantas 46 cm (18"): 106/109 | Llantas 41-43 cm (16-17"): 110/112 115/117 Llantas 46 cm (18"): 112/115 117/120 | Llantas 41-43-46-48 cm (16-17-18-19"): 118 120 |

| | | | |
|-----------------|-----------|---------------------|---------------------|
| Caja de cambios | MQ250-5F | MQ350-6F DQ250-6F | MQ350-6F DQ250-6F |
| Ratios | I 3,778 | 3,769 3,462 | 3,769 3,462 |
| | II 1,944 | 1,958 1,905 | 2,087 1,905 |
| | III 1,185 | 1,257 1,125 | 1,324 1,125 |
| | IV 0,816 | 0,870 0,756 | 0,919 0,756 |

| | | | |
|--|---|---|---|
| | 1.6 TDI CR 85 KW (115 CV) Start/Stop | 2.0 TDI CR 110 KW (150 CV) Start/Stop DSG Start/Stop | 2.0 TDI CR 135 KW (184 CV) Start/Stop DSG Start/Stop |
| | V 0,625 | 0,857 0,763 | 0,902 0,763 |
| | VI – | 0,717 0,622 | 0,757 0,622 |
| | VII – | – – | – – |
| | R 3,600 | 4,549 3,989 | 4,549 3,987 |
| Grupo 1 ratio | 3,647 | 3,450 4,375 | 3,450 4,375 |
| Grupo 2 ratio | – | 2,760 3,333 | 2,760 3,333 |
| Grupo 3 ratio | – | – – | – – |
| Velocidad 1000 rpm en IV/V/VI/VII (km/h) | 39,1/51,0/–/– | 38,6/48,9/58,4/– 31,1/41,6/50,3/– | 36,6/46,6/55,6/– 35,1/45,6/55,9/– |

| | | | |
|----------------------------|---|--------------------------|--|
| Suspensión delantera | Independiente tipo McPherson, muelles helicoidales y amortiguación hidráulica | | |
| Suspensión trasera | Eje semirígido, muelles helicoidales y amortiguación hidráulica | | Eje Multilink, muelles helicoidales y amortiguación hidráulica |
| Tipo de dirección | R-EPS (Rack Electric Power System), versiones con DCC: R-EPS Dirección progresiva | | |
| Diámetro de giro (m) | 10,2 | 10,2 | 10,2 |
| Sistema de frenos | Circuito hidráulico dual y sistema de frenado diagonal con servofreno | | |
| Frenos delanteros/traseros | Discos delanteros ventilados/Discos traseros sólidos | | |
| Frenos delanteros (mm) | 288 × 25 | 288 × 25 (DCC: 312 × 25) | 312 × 25 |
| Frenos traseros (mm) | 272 × 10 | 272 × 10 | 272 × 10 |

| | | | |
|-----------|--|--|--|
| Llanta | 6,5J × 16 ET46 7J × 17 ET49 7,5J × 18 ET51 | 6,5J × 16 ET46 7J × 17 ET49 7,5J × 18 ET51 | 7J × 17 ET49 7,5J × 18 ET51 8J × 19 ET50 |
| Neumático | 205/55 R16 91V 225/45 R17 91W 225/40 R18 92Y | 205/55 R16 91V 225/45 R17 91W 225/40 R18 92Y | 225/45 R17 91W 225/40 R18 92Y 225/35 R19 88Y |

| | | | |
|------------------------------|---|-----------|-----------|
| Tipo de carrocería | 3 puertas | 3 puertas | 3 puertas |
| Longitud/anchura /altura(mm) | Style: 4247/1810/1446, FR:4246/1810/1431 | | |
| Distancia entre ejes (mm) | Style: 2601, FR: 2599 (FR 2.0l 135 KW: 2596) | | |
| Vía delantera y trasera (mm) | Llantas con ET43 1549/1520, ET46 1544/1514, ET49 1538/1508, ET51 1534/1504 (FR: 43 cm (17") ET49 1538/1512, 46 cm (18") ET51 1534/1511) | | |
| Capacidad maletero (l) | 380 | 380 | 380 |
| Capacidad depósito (l) | 50 | 50 | 50 |

| | | | |
|--|---------|-------------------|-------------------|
| En orden de marcha con conductor (kg) | 1240 | 1285 1305 | 1350 1370 |
| En orden de marcha con conductor (kg) Delante/detrás | 792/448 | 825/460 845/460 | 853/497 873/497 |
| Máximo peso permitido (kg) | 1750 | 1810 1810 | 1860 1890 |
| Máximo remolcable sin freno (kg) | 620 | 640 650 | 670 680 |
| Máximo remolcable con freno 8% (kg) | 1800 | 1800 1800 | 1800 1800 |
| Máximo remolcable con freno 12% (kg) | 1500 | 1600 1600 | 1600 1600 |

CARACTERÍSTICAS TÉCNICAS

León ST

| | 1.2 TSI 81 KW (110 CV) Start/Stop | 1.4 TGI 81 KW (110 CV) Gasolina Start/Stop CNG | 1.4 TGI 81 KW (110 CV) Gasolina DSG Start/Stop CNG | 1.4 TSI 92 KW (125 CV) Start/Stop | 1.4 TSI ACT 110 KW (150 CV) Start/Stop DSG Start/Stop | 1.8 TSI 132 KW (180 CV) Start/Stop | 2.0 TSI 221 KW (300 CV) Start/Stop DSG Start/Stop | 2.0 TSI 221 KW (300 CV) DSG Start/Stop 4DRIVE |
|--|-----------------------------------|--|--|-----------------------------------|---|------------------------------------|---|---|
| Cilindros/Valvulas (Total) | 4/16 | 4/16 | 4/16 | 4/16 | 4/16 | 4/16 | 4/16 | 4/16 |
| Cilindrada (cc) | 1197 | 1395 | 1395 | 1395 | 1798 | 1798 | 1984 | 1984 |
| Diámetro por carrera (mm) | 71,0/75,6 | 74,5/80,0 | 74,5/80,0 | 74,5/80,0 | 74,5/80,0 | 82,5/84,2 | 82,5/92,8 | 82,5/92,8 |
| Ratio de compresión | 10,5 | 10,5 | 10,5 | 10,0 | 10,0 | 9,6 | 9,3 | 9,3 |
| Potencia máxima KW (CV)/rpm | 81 (110)/4600-5600 | 81 (110)/4800-6000 | 81 (110)/4800-6000 | 92 (125)/5000-6000 | 110 (150)/5000-6000 | 132 (180)/5100-6200 | 221 (300)/5500-6200 | 221 (300)/5500-6200 |
| Par máximo Nm/rpm | 175/1400-4000 | 200/1500-3500 | 200/1500-3500 | 200/1400-4000 | 250/1500-3500 | 250/1250-5000 | 380/1800-5500 | 380/1800-5500 |
| Alimentación | Inyección directa TSI | Inyección directa TSI MPI | Inyección directa TSI MPI | Inyección directa TSI | Inyección directa TSI | MPI + Inyección directa TSI | MPI + Inyección directa TSI | MPI + Inyección directa TSI |
| Encendido | Electrónico controlado por mapas | | | | | | | |
| Atmosférico / Turbo | Turbo | Turbo | Turbo | Turbo | Turbo | Turbo | Turbo | Turbo |
| Tipo de combustible | | ROZ 95/CNG | ROZ 95/CNG | ROZ 95 | ROZ 95 | ROZ 95 | ROZ 98 | ROZ 98 |
| Capacidad inicial de llenado de aceite (l) | 4,5 | 4,5 | 4,5 | 4,5 | 4,5 | 6,1 | 6,6 | 6,6 |
| Alternador (A) | 110-140 | 110-140 | 110-140 | 110-140 | 110-140 | 140 | 140 | 140 |
| Batería (Ah/A) | 59-69/320-360 | 59-69/320-360 | 69/360 | 59-69/320-360 | 59-69/320-360 69/360 | 59-69/320-360 | 69/360 | 69/360 |

| | | | | | | | | |
|--------------------------------------|---------|---------|--------------|------------|-------------------------|----------|-------------|----------|
| Velocidad máxima (km/h) | 194 (V) | 194 (V) | 194 (VI&VII) | 203 (V&VI) | 215 (V&VI) 215 (V&VI) | 226 (VI) | 250 (VI) | 250 (VI) |
| Aceleración 0-80 km/h (s) | 6,7 | 7,3 | 7,3 | 6,4 | 5,8 5,8 | 5,7 | 4,7 4,4 | 3,5 |
| Aceleración 0-100 km/h (s) | 10,1 | 11,0 | 11,0 | 9,4 | 8,2 8,2 | 7,8 | 6,0 5,9 | 4,9 |
| Aceleración 80-120 km/h (s) en V.max | 13,1 | 16,2 | – | – | 11,4 (VI 10,5) – | 10,9 | 7,1 – | – |
| Aceleración 0-1000 m (s) | 31,7 | 32,7 | 32,7 | 30,7 | 29,1 29,1 | 28,3 | 25,2 24,8 | 24,2 |

| | | | | | | | | |
|------------------------|--|--|--|--|---|--|--------------------------------------|--------------------------------|
| Urbano (l/100 km) | Llantas 41 cm (16"): 6,1 Llantas 43 cm (17"): 6,2 Llantas 46 cm (18"): 6,3 | Llantas 41 cm (16"): 6,9 6,9 m³ Llantas 43 cm (17"): 7,1 7,0 m³ Llantas 46 cm (18"): 7,3 | Llantas 41 cm (16"): 6,6 6,9 m³ Llantas 43 cm (17"): 6,7 7,0 m³ Llantas 46 cm (18"): 6,9 | Llantas 41 cm (16"): 6,7 Llantas 43 cm (17"): 6,7 Llantas 46 cm (18"): 6,7/6,8 | Llantas 41 cm (16"): 5,9 5,8 Llantas 43 cm (17"): 6,0 5,9 Llantas 46 cm (18"): 6,0 5,9 Llanta 46 cm (18") acc: 6.1 6.0 | Llantas 41-43-46-48 cm (16-17-18-19"): 7,5 | Llantas 46-48 cm (18-19"): 9,1 8,5 | Llantas 46-48 cm (18-19"): 9,1 |
| Extraurbano (l/100 km) | Llantas 41 cm (16"): 4,2 Llantas 43 cm (17"): 4,3 Llantas 46 cm (18"): 4,4 | Llantas 41 cm (16"): 4,4 4,5 m³ Llantas 43 cm (17"): 4,5 4,6 m³ Llantas 46 cm (18"): 4,7 | Llantas 41 cm (16"): 4,6 4,6 m³ Llantas 43 cm (17"): 4,7 4,7 m³ Llantas 46 cm (18"): 4,9 | Llantas 41 cm (16"): 4,3 Llantas 43 cm (17"): 4,3 Llantas 46 cm (18"): 4,3/4,5 | Llantas 41 cm (16"): 4,3 4,4 Llantas 43 cm (17"): 4,4 4,5 Llantas 46 cm (18"): 4,4 4,5 Llanta 46 cm (18") acc: 4.5 4.6 | Llantas 41-43-46-48 cm (16-17-18-19"): 5,1 | Llantas 46-48 cm (18-19"): 5,8 5,8 | Llantas 46-48 cm (18-19"): 6,1 |
| Combinado (l/100 km) | Llantas 41 cm (16"): 4,9 Llantas 43 cm (17"): 5,0 Llantas 46 cm (18"): 5,1 | Llantas 41 cm (16"): 5,3 5,4 m³ Llantas 43 cm (17"): 5,4 5,5 m³ Llantas 46 cm (18"): 5,6 | Llantas 41 cm (16"): 5,4 5,4 m³ Llantas 43 cm (17"): 5,5 5,5 m³ Llantas 46 cm (18"): 5,6 | Llantas 41 cm (16"): 5,2 Llantas 43 cm (17"): 5,2 Llantas 46 cm (18"): 5,2/5,4 | Llantas 41 cm (16"): 4,8 4,9 Llantas 43 cm (17"): 4,9 5,0 Llantas 46 cm (18"): 4,9 5,0 Llanta 46 cm (18") acc: 5.0 5.1 | Llantas 41-43-46-48 cm (16-17-18-19"): 6,0 | Llantas 46-48 cm (18-19"): 7,0 6,8 | Llantas 46-48 cm (18-19"): 7,2 |

| | | | | | | | | |
|--------------------|--|--|--|---|---|--|--------------------------------------|--------------------------------|
| Urbano (g/km) | Llantas 41 cm (16"): 142 Llantas 43 cm (17"): 144 Llantas 46 cm (18"): 145 | Llantas 41 cm (16"): 162 124 Llantas 43 cm (17"): 164 125 Llantas 46 cm (18"): 168 | Llantas 41 cm (16"): 152 123 Llantas 43 cm (17"): 155 124 Llantas 46 cm (18"): 159 | Llantas 41 cm (16"): 156 Llantas 43 cm (17"): 156 Llantas 46 cm (18"): 156/158 | Llantas 41 cm (16"): 138 137 Llantas 43 cm (17"): 139 138 Llantas 46 cm (18"): 139 138 Llanta 46 cm (18") acc: 142 141 | Llantas 41-43-46-48 cm (16-17-18-19"): 172 | Llantas 46-48 cm (18-19"): 208 194 | Llantas 46-48 cm (18-19"): 205 |
| Extraurbano (g/km) | Llantas 41 cm (16"): 99 Llantas 43 cm (17"): 101 Llantas 46 cm (18"): 102 | Llantas 41 cm (16"): 102 80 Llantas 43 cm (17"): 105 81 Llantas 46 cm (18"): 109 | Llantas 41 cm (16"): 108 82 Llantas 43 cm (17"): 110 83 Llantas 46 cm (18"): 114 | Llantas 41 cm (16"): 100 Llantas 43 cm (17"): 100 Llantas 46 cm (18"): 101 104 Llanta 46 cm (18") acc: 104 107 | Llantas 41 cm (16"): 100 104 Llantas 43 cm (17"): 101 104 Llantas 46 cm (18"): 101 104 Llanta 46 cm (18") acc: 104 107 | Llantas 41-43-46-48 cm (16-17-18-19"): 118 | Llantas 46-48 cm (18-19"): 133 134 | Llantas 46-48 cm (18-19"): 140 |
| Combinado (g/km) | Llantas 41 cm (16"): 114 Llantas 43 cm (17"): 116 Llantas 46 cm (18"): 119 | Llantas 41 cm (16"): 124 96 Llantas 43 cm (17"): 126 97 Llantas 46 cm (18"): 130 | Llantas 41 cm (16"): 123 96 Llantas 43 cm (17"): 125 97 Llantas 46 cm (18"): 129 | Llantas 41 cm (16"): 120 Llantas 43 cm (17"): 120 Llantas 46 cm (18"): 120/124 | Llantas 41 cm (16"): 113 116 Llantas 43 cm (17"): 114 117 Llantas 46 cm (18"): 114 117 Llanta 46 cm (18") acc: 117 120 | Llantas 41-43-46-48 cm (16-17-18-19"): 138 | Llantas 46-48 cm (18-19"): 161 156 | Llantas 46-48 cm (18-19"): 164 |

| | 1.2 TSI 81 KW (110 CV) Start/Stop | 1.4 TGI 81 KW (110 CV) Gasolina Start/Stop CNG | 1.4 TGI 81 KW (110 CV) Gasolina DSG Start/Stop CNG | 1.4 TSI 92 KW (125 CV) Start/Stop | 1.4 TSI ACT 110 KW (150 CV) Start/Stop DSG Start/Stop | 1.8 TSI 132 KW (180 CV) Start/Stop | 2.0 TSI 221 KW (300 CV) Start/Stop DSG Start/Stop | 2.0 TSI 221 KW (300 CV) DSG Start/Stop 4DRIVE |
|--|-----------------------------------|--|--|-----------------------------------|---|------------------------------------|---|---|
| Caja de cambios | MQ200GA-6F | MQ200GA-6F | DQ200-7F | MQ200GA-6F | MQ250-6F DQ200-7F | MQ250-6F | MQ350-6F+VAQ DQ250-6F+VAQ | DQ250-6A |
| Ratios | I 3,615 | 3,615 | 3,765 | 3,615 | 3,778 3,500 | 3,778 | 3,357 2,933 | 2,933 |
| | II 1,947 | 1,947 | 2,273 | 1,947 | 2,118 2,087 | 2,118 | 2,087 1,833 | 1,833 |
| | III 1,281 | 1,281 | 1,531 | 1,281 | 1,360 1,343 | 1,360 | 1,481 1,300 | 1,300 |
| | IV 0,973 | 0,973 | 1,122 | 0,973 | 1,029 0,933 | 1,029 | 1,088 0,975 | 0,975 |
| | V 0,778 | 0,778 | 0,778 | 0,778 | 0,857 0,974 | 0,857 | 1,097 1,030 | 1,030 |
| | VI 0,646 | 0,646 | 0,951 | 0,646 | 0,733 0,778 | 0,725 | 0,912 0,825 | 0,825 |
| | VII – | – | 0,795 | – | – 0,653 | – | – – | – |
| | R 3,182 | 3,182 | 4,170 | 3,182 | 3,600 3,721 | 3,600 | 3,990 3,350 | 3,350 |
| Grupo 1 ratio | 4,056 | 4,056 | 4,438 | 4,056 | 3,647 4,800 | 3,647 | 3,944 4,769 | 4,769 |
| Grupo 2 ratio | – | – | 3,227 | – | – 3,429 | – | 3,087 3,444 | 3,444 |
| Grupo 3 ratio | – | – | 4,176 | – | – 4,500 | – | – – | – |
| Velocidad 1000 rpm en IV/V/VI/VII (km/h) | 29,5/36,8/44,4/– | 29,3/36,7/44,2/– | 23,3/30,6/37,9/45,3 | 29,3/36,7/44,2/– | 31,0/37,2/43,5/– 23,2/30,4/37,6/45,0 | 30,8/37,0/43,2/– | 27,0/34,3/41,2/– 26,0/33,6/42,9/– | 26,0/33,6/42,9/– |

| | |
|----------------------------|---|
| Suspensión delantera | Independiente tipo McPherson, muelles helicoidales y amortiguación hidráulica |
| Suspensión trasera | Eje semirígido, muelles helicoidales y amortiguación hidráulica, (GNC: Eje Multilink) |
| Tipo de dirección | R-EPS (Rack Electric Power System), versiones con DCC y CUPRA: R-EPS Dirección progresiva |
| Diámetro de giro (m) | 10,3 |
| Sistema de frenos | Circuito hidráulico dual y sistema de frenado diagonal con servofreno |
| Frenos delanteros/traseros | Discos delanteros ventilados/Discos traseros sólidos |
| Frenos delanteros (mm) | 276 × 24 |
| Frenos traseros (mm) | 253 × 10 |
| | 288 × 25 |
| | 288 × 25 |
| | 288 × 25 |
| | 312 × 25 |
| | 340 × 30 |
| | 310 × 22 |
| | 310 × 22 |
| | Discos delanteros ventilados/Discos traseros ventilados |
| | 340 × 30 |
| | 310 × 22 |
| | 310 × 22 |

| | | | | | | | | |
|-----------|--|--|--|--|--|--|----------------------------------|----------------------------------|
| Llanta | 6,5J × 16 ET46 7J × 17 ET49 7,5J × 18 ET51 | 6J × 15 ET43 6,5J × 16 ET46 7J × 17 ET49 7,5J × 18 ET51 | 6J × 15 ET43 6,5J × 16 ET46 7J × 17 ET49 7,5J × 18 ET51 | 6,5J × 16 ET46 7J × 17 ET49 7,5J × 18 ET51 | 6,5J × 16 ET46 7J × 17 ET49 7,5J × 18 ET51 | 7J × 17 ET49 7,5J × 18 ET51 8J × 19 ET50 | 7,5J × 18 ET51 8J × 19 ET50 | 7,5J × 18 ET51 8J × 19 ET50 |
| Neumático | 205/55 R16 91V 225/45 R17 91W | 195/65 R15 91H 205/55 R16 91V 225/45 R17 91W 225/40 R18 92Y | 195/65 R15 91H 205/55 R16 91V 225/45 R17 91W 225/40 R18 92Y | 205/55 R16 91V 225/45 R17 91W 225/40 R18 92Y | 205/55 R16 91V 225/45 R17 91W 225/40 R18 92Y | 225/45 R17 91W 225/40 R18 92Y | 225/40 R18 92Y 235/35 R19 91Y | 225/40 R18 92Y 235/35 R19 91Y |

| | | | | | | | | |
|------------------------------|---|----------------------------|----------------------------|-----------|-----------|-----------|-----------|-----------|
| Tipo de carrocería | 5 puertas | 5 puertas | 5 puertas | 5 puertas | 5 puertas | 5 puertas | 5 puertas | 5 puertas |
| Longitud/anchura /altura(mm) | Reference, Style y Xcellence: 4549/1816/1454 (Xcell. con DCC: height 1439), FR: 4548/1816/1439, CUPRA: 4548/1816/1431 (altura con barras de techo) | | | | | | | |
| Distancia entre ejes (mm) | Reference, Style y Xcellence: 2636, FR: 2634 (FR 1.8l 132 KW: 2631), CUPRA: 2631 | | | | | | | |
| Vía delantera y trasera (mm) | Llantas con ET43 1549/1520, ET46 1544/1514, ET49 1538/1508, ET51 1534/1504 [FR: 43 cm (17") ET49 1538/1512, 46 cm (18") ET51 1534/1511 (CUPRA 19": ET50 1536/1510)] | | | | | | | |
| Capacidad maletero (l) | 587 | 482 | 482 | 587 | 587 | 587 | 587 | 587 |
| Capacidad depósito (l) | 50 | 50 96 (15 kg con 200 b.) | 50 96 (15 kg con 200 b.) | 50 | 50 | 50 | 50 | 50 |

| | | | | | | | | |
|--|---------|---------|---------|---------|-------------------|---------|-------------------|---------|
| En orden de marcha con conductor (kg) | 1247 | 1395 | 1421 | 1257 | 1277 1297 | 1355 | 1440 1466 | 1545 |
| En orden de marcha con conductor (kg) Delante/detrás | 723/524 | 706/689 | 732/689 | 735/522 | 742/535 762/535 | 793/562 | 848/592 877/589 | 886/659 |
| Máximo peso permitido (kg) | 1800 | 1870 | 1900 | 1830 | 1840 1860 | 1900 | 1980 2000 | 2040 |
| Máximo remolcable sin freno (kg) | 620 | 690 | 710 | 620 | 630 640 | 670 | – | – |
| Máximo remolcable con freno 8% (kg) | 1500 | 1700 | 1700 | 1700 | 1700 1700 | 1800 | – | – |
| Máximo remolcable con freno 12% (kg) | 1300 | 1400 | 1400 | 1400 | 1500 1500 | 1500 | – | – |

CARACTERÍSTICAS TÉCNICAS

León ST

| | 1.6 TDI CR 85 KW (115 CV) Start/Stop DSG Start/Stop | 2.0 TDI CR 110 KW (150 CV) Start/Stop DSG Start/Stop | 2.0 TDI CR 135 KW (184 CV) Start/Stop DSG Start/Stop |
|--|--|---|---|
| Cilindros/Valvulas (Total) | 4/16 | 4/16 | 4/16 |
| Cilindrada (cc) | 1598 | 1968 | 1968 |
| Diámetro por carrera (mm) | 79,5/80,5 | 81,0/95,5 | 81,0/95,5 |
| Ratio de compresión | 16,2 | 16,2 | 15,8 |
| Potencia máxima KW (CV)/rpm | 85 (115)/3250-4000 | 110 (150)/3500-4000 | 135 (184)/3500-4000 |
| Par máximo Nm/rpm | 250/1500-3250 | 340/1750-3000 | 380/1750-3000 |
| Alimentación | Inyección directa Common Rail | Inyección directa Common Rail | Inyección directa Common Rail |
| Encendido | Compresión | Compresión | Compresión |
| Atmosférico / Turbo | Turbo | Turbo | Turbo |
| Tipo de combustible | Diésel | Diésel | Diésel |
| Capacidad inicial de llenado de aceite (l) | 5,0 | 5,0 | 5,0 |
| Alternador (A) | 110-140 110-140 | 110-140 110-140 | 110-140 110-140 |
| Batería (Ah/A) | 70/420 70/420 | 68/380 68/380 | 68/380 68/380 |

| | | | |
|--------------------------------------|----------------------|--------------|---------------------|
| Velocidad máxima (km/h) | 197 (VI) 197 (VII) | 215 (VI) – | 228 (VI) 226 (VI) |
| Aceleración 0-80 km/h (s) | 6,8 6,8 | 6,2 – | 5,9 5,9 |
| Aceleración 0-100 km/h (s) | 9,9 9,9 | 8,6 – | 7,8 7,8 |
| Aceleración 80-120 km/h (s) en V.max | 13,4 – | 12,5 – | 10,3 – |
| Aceleración 0-1000 m (s) | 31,6 31,6 | 30,4 – | 28,4 28,4 |

| | | | |
|------------------------|--|--|--|
| Urbano (l/100 km) | Llantas 41 cm (16"): 4,6 4,5 Llantas 43 cm (17"): 4,7 4,5 Llantas 46 cm (18"): 4,7/4,8 4,5/4,6 | Llantas 41 cm (16"): 5,2 Llantas 43 cm (17"): 5,3 5,2 Llantas 46 cm (18"): 5,3/5,4 5,2/5,3 | Llantas 41-43-46-48 cm (16-17-18-19"): 5,4 5,7 |
| Extraurbano (l/100 km) | Llantas 41 cm (16"): 3,8 4,1 Llantas 43 cm (17"): 3,9 4,1 Llantas 46 cm (18"): 3,9/4,1 4,1/4,2 | Llantas 41 cm (16"): 3,8 Llantas 43 cm (17"): 3,9 4,1 Llantas 46 cm (18"): 3,9/4,0 4,1/4,2 | Llantas 41-43-46-48 cm (16-17-18-19"): 4,2 4,3 |
| Combinado (l/100 km) | Llantas 41 cm (16"): 4,1 4,2 Llantas 43 cm (17"): 4,1 4,2 Llantas 46 cm (18"): 4,1/4,2 4,2/4,3 | Llantas 41 cm (16"): 4,3 Llantas 43 cm (17"): 4,4 4,5 Llantas 46 cm (18"): 4,2/4,5 4,5/4,6 | Llantas 41-43-46-48 cm (16-17-18-19"): 4,6 4,8 |

| | | | |
|--------------------|--|--|--|
| Urbano (g/km) | Llantas 41 cm (16"): 122 118 Llantas 43 cm (17"): 123 119 Llantas 46 cm (18"): 123/128 119/122 | Llantas 41 cm (16"): 131 Llantas 43 cm (17"): 133 135 Llantas 46 cm (18"): 133/136 135/138 | Llantas 41-43-46-48 cm (16-17-18-19"): 140 147 |
| Extraurbano (g/km) | Llantas 41 cm (16"): 101 107 Llantas 43 cm (17"): 102 108 Llantas 46 cm (18"): 102/108 108/111 | Llantas 41 cm (16"): 98 Llantas 43 cm (17"): 100 106 Llantas 46 cm (18"): 100/103 106/109 | Llantas 41-43-46-48 cm (16-17-18-19"): 110 112 |
| Combinado (g/km) | Llantas 41 cm (16"): 108 111 Llantas 43 cm (17"): 109 112 Llantas 46 cm (18"): 109/112 112/115 | Llantas 41 cm (16"): 110 Llantas 43 cm (17"): 112 117 Llantas 46 cm (18"): 112/115 117/120 | Llantas 41-43-46-48 cm (16-17-18-19"): 121 125 |

| | | | |
|-----------------|---------------------|--------------|---------------------|
| Caja de cambios | MQ250-5F DQ200-7F | MQ350-6F – | MQ350-6F DQ250-6F |
| Ratio | I 3,778 3,500 | 3,769 – | 3,769 3,462 |
| | II 1,944 2,087 | 1,958 – | 2,087 1,905 |
| | III 1,185 1,343 | 1,257 – | 1,324 1,125 |
| | IV 0,816 0,933 | 0,870 – | 0,919 0,756 |
| | V 0,625 0,974 | 0,857 – | 0,902 0,763 |

| | 1.6 TDI CR 85 KW (115 CV) Start/Stop DSG Start/Stop | 2.0 TDI CR 110 KW (150 CV) Start/Stop DSG Start/Stop | 2.0 TDI CR 135 KW (184 CV) Start/Stop DSG Start/Stop |
|--|--|---|---|
| | VI – 0,778 | 0,717 – | 0,757 0,622 |
| | VII – 0,653 | – – | – – |
| | R 3,600 3,721 | 4,549 – | 4,549 3,987 |
| Grupo 1 ratio | 3,647 4,800 | 3,450 – | 3,450 4,375 |
| Grupo 2 ratio | – 3,429 | 2,760 – | 2,760 3,333 |
| Grupo 3 ratio | – 4,500 | – – | – – |
| Velocidad 1000 rpm en IV/V/VI/VII (km/h) | 37,9/47,6/58,9/– 25,9/34,8/43,6/51,9 | 38,6/48,9/58,4/– – | 36,6/46,6/55,6/– 35,1/45,6/55,9/– |

| | | |
|----------------------------|---|--|
| Suspensión delantera | Independiente tipo McPherson, muelles helicoidales y amortiguación hidráulica | |
| Suspensión trasera | Eje semirígido, muelles helicoidales y amortiguación hidráulica (Eje Multilink: 1.6 81 KW 4WD, 2.0 110 KW 4WD y 2.0 135 KW) | Eje Multilink, muelles helicoidales y amortiguación hidráulica |
| Tipo de dirección | R-EPS (Rack Electric Power System), versiones con DCC: R-EPS Dirección progresiva | |
| Diámetro de giro (m) | 10,3 | 10,3 |
| Sistema de frenos | Circuito hidráulico dual y sistema de frenado diagonal con servofreno | |
| Frenos delanteros/traseros | Discos delanteros ventilados/Discos traseros sólidos | |
| Frenos delanteros (mm) | 288 × 25 | 288 × 25 (DCC: 312 × 25) |
| Frenos traseros (mm) | 253 × 10 (EPB or 4Drive: 272 × 10) | 253 × 10 (EPB or 4Drive: 272 × 10) |

| | | | |
|-----------|--|--|--|
| Llanta | 6J × 15 ET43 6,5J × 16 ET46 7J × 17 ET49 7,5J × 18 ET51 | 6,5J × 16 ET46 7J × 17 ET49 7,5J × 18 ET51 | 7J × 17 ET49 7,5J × 18 ET51 8J × 19 ET50 |
| Neumático | 195/65 R15 91H 205/55 R16 91V 225/45 R17 91W 225/40 R18 92Y | 205/55 R16 91V 225/45 R17 91W 225/40 R18 92Y | 225/45 R17 91W 225/40 R18 92Y 225/35 R19 88Y |

| | | | |
|------------------------------|---|-----------|-----------|
| Tipo de carrocería | 5 puertas | 5 puertas | 5 puertas |
| Longitud/anchura /altura(mm) | Reference, Style y Xcellence: 4549/1816/1454 (Xcell. con DCC: height 1439), FR: 4548/1816/1439 (altura con barras de techo) | | |
| Distancia entre ejes (mm) | Reference, Style y Xcellence: 2636, FR: 2634 (FR 2.0l 135 KW: 2631) | | |
| Vía delantera y trasera (mm) | Llantas con ET43 1549/1520, ET46 1544/1514, ET49 1538/1508, ET51 1534/1504 (FR: 43 cm (17") ET49 1538/1512, 46 cm (18") ET51 1534/1511) | | |
| Capacidad maletero (l) | 587 | 587 | 587 |
| Capacidad depósito (l) | 50 | 50 | 50 |

| | | | |
|---------------------------------------|-------------------|-------------------|-------------------|
| En orden de marcha con conductor (kg) | 1305 1326 | 1358 1388 | 1415 1435 |
| En orden de marcha con conductor (kg) | 793/512 814/512 | 834/524 864/524 | 854/561 874/561 |
| Delante/detrás | | | |
| Máximo peso permitido (kg) | 1870 1890 | 1910 1940 | 1970 1990 |
| Máximo remolcable sin freno (kg) | 650 660 | 670 690 | 700 710 |
| Máximo remolcable con freno 8% (kg) | 1800 1800 | 1800 1800 | 1800 1800 |
| Máximo remolcable con freno 12% (kg) | 1500 1500 | 1600 1600 | 1600 1600 |

CARACTERÍSTICAS TÉCNICAS

León X-PERIENCE

| MOTORES | 1.4 TSI 92 KW (125 CV) Start/Stop | 1.8 TSI 132 KW (180 CV) DSG Start/Stop 4Drive | 1.6 TDI CR 85 KW (115 CV) Start/Stop | 2.0 TDI CR 110 KW (150 CV) Start/Stop 4Drive DSG Start/Stop 4Drive | 2.0 TDI CR 135 KW (184 CV) DSG Start/Stop 4Drive |
|--|--------------------------------------|--|---|---|---|
| Cilindros/Valvulas (Total) | 4/16 | 4/16 | 4/16 | 4/16 | 4/16 |
| Cilindrada (cc) | 1395 | 1798 | 1598 | 1968 | 1968 |
| Diámetro por carrera (mm) | 74,5/80,0 | 82,5/84,2 | 79,5/80,5 | 81,0/95,5 | 81,0/95,5 |
| Ratio de compresión | 10,5 | 9,6 | 16,2 | 16,2 | 15,8 |
| Potencia máxima KW (CV)/rpm | 92 (125)/5000-6000 | 132 (180)/4500-6200 | 85 (115)/3250-4000 | 110 (150)/3500-4000 | 135 (184)/3500-4000 |
| Par máximo Nm/rpm | 200/1400-4000 | 280/1350-4500 | 250/1500-3250 | 340/1750-3000 | 380/1750-3250 |
| Alimentación | Inyección directa TSI | MPI + Inyección directa TSI | Inyección directa Common Rail | Inyección directa Common Rail | Inyección directa Common Rail |
| Encendido | Electrónico controlado por mapas | Electrónico controlado por mapas | Compresión | Compresión | Compresión |
| Atmosférico / Turbo | Turbo | Turbo | Turbo | Turbo | Turbo |
| Tipo de combustible | ROZ 95 | Diésel | Diésel | Diésel | Diésel |
| Capacidad inicial de llenado de aceite (l) | 4,5 | 6,1 | 5,0 | 5,0 | 5,0 |
| Alternador (A) | 110 - 140 | 140 | 110 - 140 | 110 - 140 110 - 140 | 110 - 140 |
| Batería (Ah/A) | 59-69/320-360 | 69/360 | 70/420 | 68/380 68/380 | 68/380 |

| PRESTACIONES | 200 (V&VI) | 221 (V&VI) | 193 (V) | 208 (VI) 205 (VI) | 224 (VI) |
|--------------------------------------|----------------|--------------------|---------|---------------------|----------|
| Velocidad máxima (km/h) | 200 (V&VI) | 221 (V&VI) | 193 (V) | 208 (VI) 205 (VI) | 224 (VI) |
| Aceleración 0-80 km/h (s) | 6,6 | 4,9 | 6,9 | 6,3 5,8 | 4,9 |
| Aceleración 0-100 km/h (s) | 9,7 | 7,2 | 10,0 | 8,7 8,9 | 7,1 |
| Aceleración 80-120 km/h (s) en V.max | 12,1 (VI 16,2) | 10,3 (V) 13,3 (VI) | 14,9 | 13,4 - | - |
| Aceleración 0-1000 m (s) | 31,1 | 28,5 | 31,8 | 30,6 30,6 | 28,2 |

| CONSUMOS | Llantas 43-46 cm (17-18"): 6,8 | Llantas 43-46 cm (17-18"): 8,0 | Llantas 43-46 cm (17-18"): 4,7 | Llantas 43-46 cm (17-18"): 5,7 6,1 | Llantas 43-46 cm (17-18"): 6,1 |
|------------------------|--------------------------------|--------------------------------|--------------------------------|--------------------------------------|--------------------------------|
| Urbano (l/100 km) | Llantas 43-46 cm (17-18"): 6,8 | Llantas 43-46 cm (17-18"): 8,0 | Llantas 43-46 cm (17-18"): 4,7 | Llantas 43-46 cm (17-18"): 5,7 6,1 | Llantas 43-46 cm (17-18"): 6,1 |
| Extraurbano (l/100 km) | Llantas 43-46 cm (17-18"): 4,4 | Llantas 43-46 cm (17-18"): 5,6 | Llantas 43-46 cm (17-18"): 3,9 | Llantas 43-46 cm (17-18"): 4,3 4,5 | Llantas 43-46 cm (17-18"): 5,0 |
| Combinado (l/100 km) | Llantas 43-46 cm (17-18"): 5,3 | Llantas 43-46 cm (17-18"): 6,5 | Llantas 43-46 cm (17-18"): 4,1 | Llantas 43-46 cm (17-18"): 4,8 5,1 | Llantas 43-46 cm (17-18"): 5,4 |

| EMISIONES | Llantas 43-46 cm (17-18"): 158 | Llantas 43-46 cm (17-18"): 187 | Llantas 43-46 cm (17-18"): 123 | Llantas 43-46 cm (17-18"): 148 159 | Llantas 43-46 cm (17-18"): 158 |
|--------------------|--------------------------------|--------------------------------|--------------------------------|--------------------------------------|--------------------------------|
| Urbano (g/km) | Llantas 43-46 cm (17-18"): 158 | Llantas 43-46 cm (17-18"): 187 | Llantas 43-46 cm (17-18"): 123 | Llantas 43-46 cm (17-18"): 148 159 | Llantas 43-46 cm (17-18"): 158 |
| Extraurbano (g/km) | Llantas 43-46 cm (17-18"): 102 | Llantas 43-46 cm (17-18"): 131 | Llantas 43-46 cm (17-18"): 102 | Llantas 43-46 cm (17-18"): 112 119 | Llantas 43-46 cm (17-18"): 128 |
| Combinado (g/km) | Llantas 43-46 cm (17-18"): 122 | Llantas 43-46 cm (17-18"): 152 | Llantas 43-46 cm (17-18"): 109 | Llantas 43-46 cm (17-18"): 125 134 | Llantas 43-46 cm (17-18"): 139 |

| TRANSMISIÓN | MQ200GA-6F | DQ250-6A | MQ250-5F | MQ350-6A DQ381-7A | DQ250-6A |
|-----------------|------------|----------|----------|---------------------|----------|
| Caja de cambios | MQ200GA-6F | DQ250-6A | MQ250-5F | MQ350-6A DQ381-7A | DQ250-6A |
| Ratios | I 3,615 | 3,462 | 3,778 | 3,769 3,579 | 3,462 |
| | II 1,947 | 2,050 | 1,944 | 1,958 2,750 | 1,905 |
| | III 1,281 | 1,300 | 1,185 | 1,257 1,677 | 1,125 |
| | IV 0,973 | 0,902 | 0,816 | 0,870 0,889 | 0,756 |
| | V 0,778 | 0,914 | 0,625 | 0,857 0,677 | 0,763 |
| | VI 0,646 | 0,756 | - | 0,717 0,722 | 0,622 |
| | VII - | - | - | - 0,561 | - |
| | R 3,182 | 3,989 | 3,600 | 4,549 2,901 | 3,989 |
| Grupo 1 ratio | 4,056 | 4,375 | 3,647 | 3,875 4,167 | 4,375 |
| Grupo 2 ratio | - | 3,333 | - | 3,100 3,125 | 3,333 |

| TRANSMISIÓN | 1.4 TSI 92 KW (125 CV) Start/Stop | 1.8 TSI 132 KW (180 CV) DSG Start/Stop 4Drive | 1.6 TDI CR 85 KW (115 CV) Start/Stop | 2.0 TDI CR 110 KW (150 CV) Start/Stop 4Drive DSG Start/Stop 4Drive | 2.0 TDI CR 135 KW (184 CV) DSG Start/Stop 4Drive |
|--|--------------------------------------|--|---|---|---|
| Grupo 3 ratio | - | - | - | - - | - |
| Velocidad 1000 rpm en IV/V/VI/VII (km/h) | 29,3/36,7/44,2/- | 30,6/39,6/47,9/- | 39,9/52,1/-/- | 31,8/45,5/54,3/- 32,6/42,8/53,5/68,9 | 36,5/47,4/58,2/- |

| CHASIS | Independiente tipo McPherson, muelles helicoidales y amortiguación hidráulica, DCC equipment (Adaptive Chassis Control) | | | | |
|----------------------------|---|--|---|--|--|
| Suspensión delantera | Independiente tipo McPherson, muelles helicoidales y amortiguación hidráulica, DCC equipment (Adaptive Chassis Control) | | | | |
| Suspensión trasera | Eje semirígido, muelles helicoidales y amortiguación hidráulica, (GNC: Eje Multilink) | Eje Multilink, muelles helicoidales y amortiguación hidráulica, DCC equipment (Adaptive chassis control) | Eje semirígido, muelles helicoidales y amortiguación hidráulica | Eje Multilink, muelles helicoidales y amortiguación hidráulica | Eje Multilink, muelles helicoidales y amortiguación hidráulica |
| Tipo de dirección | R-EPS (Rack Electric Power System) | R-EPS (Rack Electric Power System) | R-EPS (Rack Electric Power System) | R-EPS (Rack Electric Power System) | R-EPS (Rack Electric Power System) |
| Diametro de giro (m) | 10,2 | 10,2 | 10,2 | 10,2 | 10,2 |
| Sistema de frenos | Circuito hidráulico dual y sistema de frenado diagonal con servofreno | | | | |
| Frenos delanteros/traseros | Discos delanteros ventilados/Discos traseros sólidos | | | | |
| Frenos delanteros (mm) | 288 × 25 (DCC 312 × 25) | 312 × 25 | 288 × 25 | 288 × 25 | 312 × 25 |
| Frenos traseros (mm) | 272 × 10 | 272 × 10 | 272 × 10 | 272 × 10 | 272 × 10 |

| RUEDAS | 7J × 17 ET42 7,5J × 18 ET45 | 7J × 17 ET42 7,5J × 18 ET45 | 7J × 17 ET42 7,5J × 18 ET45 | 7J × 17 ET42 7,5J × 18 ET45 | 7J × 17 ET42 7,5J × 18 ET45 |
|-----------|--|--|--|--|--|
| Llanta | 7J × 17 ET42 7,5J × 18 ET45 | 7J × 17 ET42 7,5J × 18 ET45 | 7J × 17 ET42 7,5J × 18 ET45 | 7J × 17 ET42 7,5J × 18 ET45 | 7J × 17 ET42 7,5J × 18 ET45 |
| Neumático | 205/55 R17 95XL V 225/45 R18 95XL W | 205/55 R17 95XL V 225/45 R18 95XL W | 205/55 R17 95XL V 225/45 R18 95XL W | 205/55 R17 95XL V 225/45 R18 95XL W | 205/55 R17 95XL V 225/45 R18 95XL W |

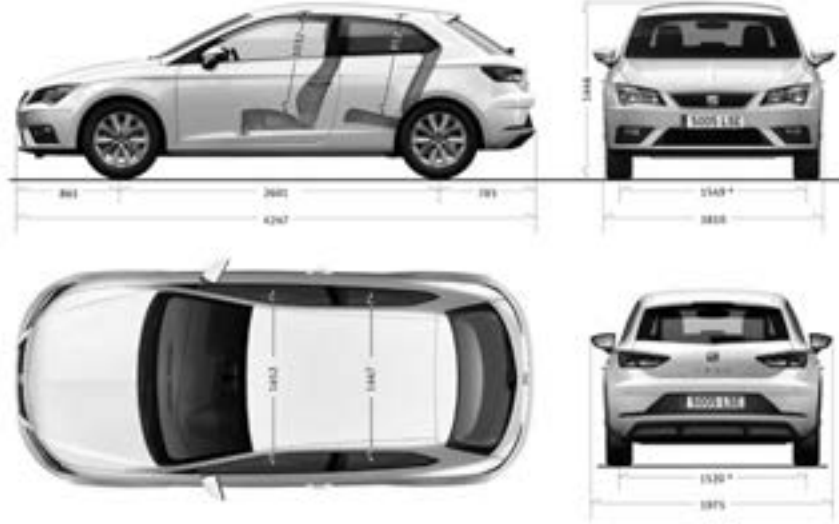
| CARROCERIA | 5 puertas | 5 puertas | 5 Puertas | 5 Puertas | 5 Puertas |
|------------------------------|---|---|---|---|---|
| Tipo de carrocería | 5 puertas | 5 puertas | 5 Puertas | 5 Puertas | 5 Puertas |
| Longitud/anchura /altura(mm) | 4543/1816/1481 | 4543/1816/1481 | 4543/1816/1481 (altura con barras de techo) | 4543/1816/1481(altura con barras de techo) | 4543/1816/1481 (altura con barras de techo) |
| Distancia entre ejes (mm) | 2630 | 2630 | 2630 | 2630 | 2630 |
| Vía delantera y trasera (mm) | 43 cm (17") ET42 1547/1507, 46 cm (18") ET45 1541/1501 | 43 cm (17") ET42 1547/1509, 46 cm (18") ET45 1541/1503 | 43 cm (17") ET42 1547/1507, 46 cm (18") ET45 1541/1501 | 43 cm (17") ET42 1547/1509, 46 cm (18") ET45 1541/1503 | 43 cm (17") ET42 1547/1509, 46 cm (18") ET45 1541/1503 |
| Capacidad maletero (l) | 587 | 587 | 587 | 587 | 587 |
| Capacidad depósito (l) | 50 | 55 | 50 | - | - |

| PESOS | 1263 | 1486 | 1331 | 1491 1519 | 1529 |
|---|---------|---------|---------|-------------------|---------|
| En orden de marcha con conductor (kg) | 1263 | 1486 | 1331 | 1491 1519 | 1529 |
| En orden de marcha con conductor (kg) Delante/detrás | 733/530 | 844/642 | 803/528 | 862/629 890/629 | 896/633 |
| Máximo peso permitido (kg) | 1820 | 2000 | 1890 | 2010 2040 | 2050 |
| Máximo remolcable sin freno (kg) | 630 | 740 | 660 | 740 750 | 750 |
| Máximo remolcable con freno 8% (kg) | 1700 | 1700 | 1800 | 2000 2000 | 2000 |
| Máximo remolcable con freno 12% (kg) | 1400 | 1500 | 1500 | 2000 2000 | 2000 |

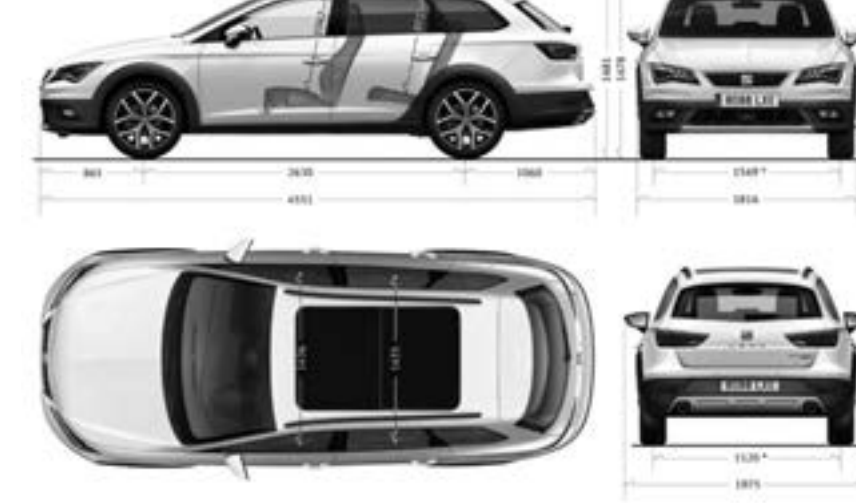
CARACTERÍSTICAS TÉCNICAS

Dimensiones

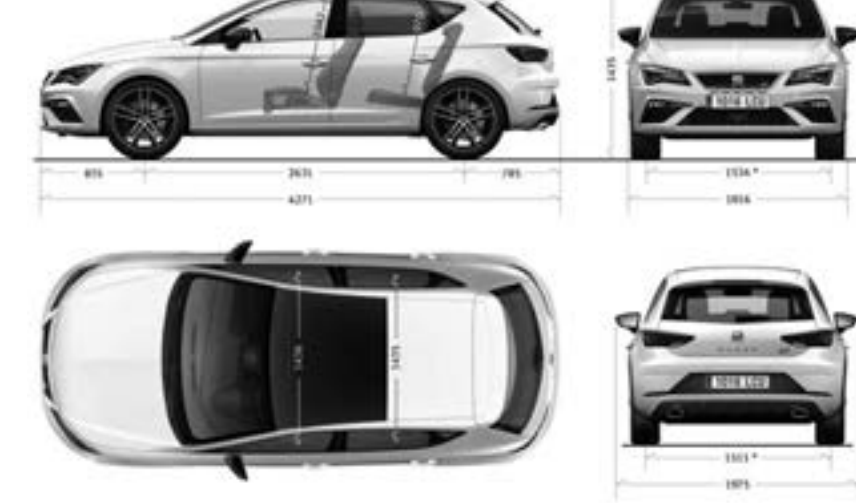
LEÓN SC



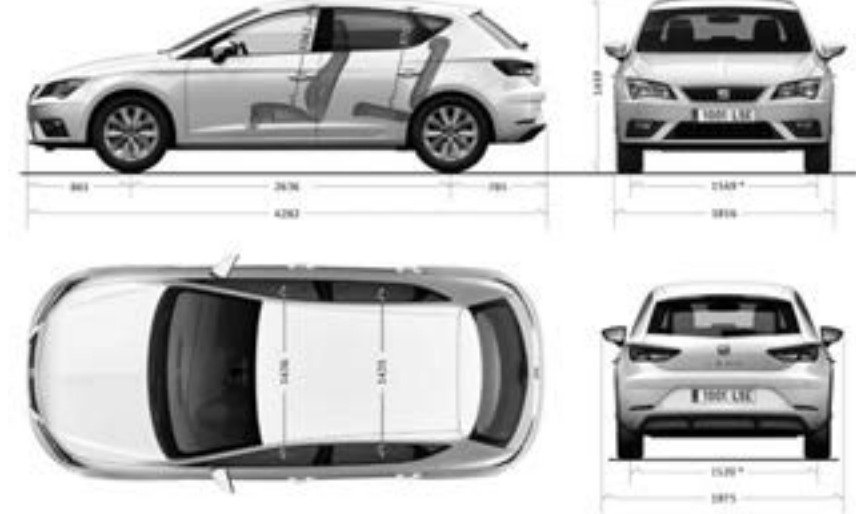
LEÓN X-PERIENCE



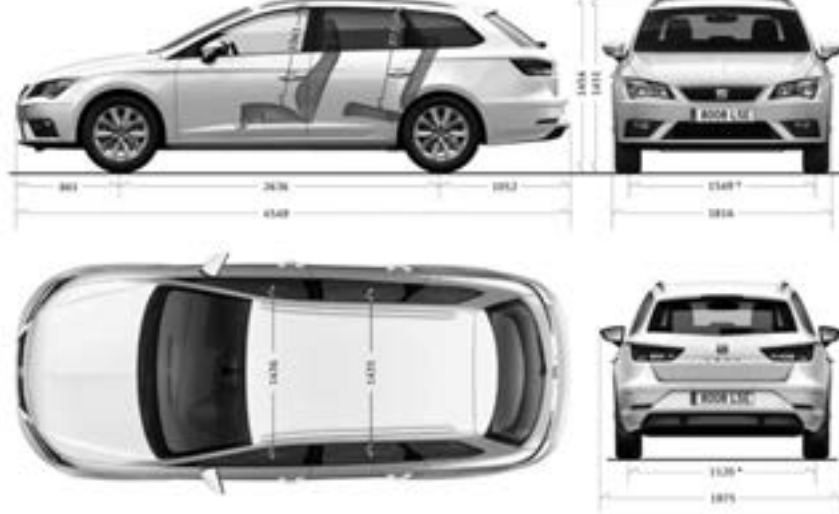
LEÓN CUPRA



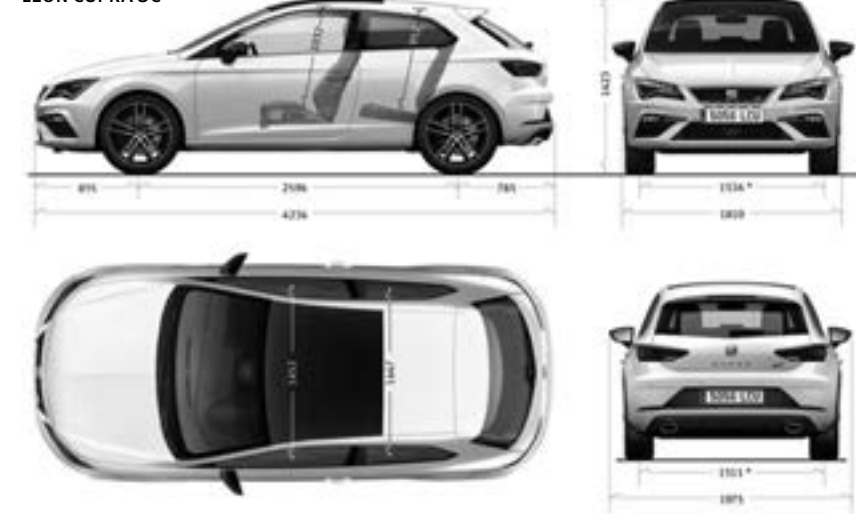
LEÓN



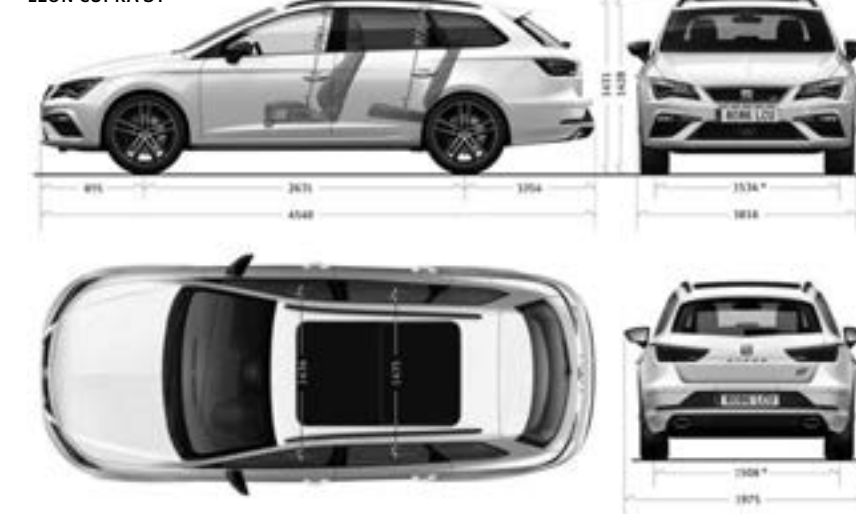
LEÓN ST



LEÓN CUPRA SC



LEÓN CUPRA ST



DATOS TÉCNICOS

Motores

| GASOLINA 5P | | | | | |
|--|-----------|-------|-----------|----|-------|
| | Reference | Style | Xcellence | FR | CUPRA |
| 1.2 TSI 81 KW (110 CV) Start/Stop | x | x | - | - | - |
| 1.4 TGI 81 KW (110 CV) Gasolina Start/Stop CNG | x | x | - | - | - |
| 1.4 TGI 81 KW (110 CV) Gasolina DSG Start/Stop CNG | - | x | - | - | - |
| 1.4 TSI 92 KW (125 CV) Start/Stop | - | x | x | x | - |
| 1.4 TSI ACT 110 KW (150 CV) Start/Stop | - | x | x | x | - |
| 1.4 TSI ACT 110 KW (150 CV) DSG Start/Stop | - | - | x | x | - |
| 2.0 TSI 221 KW (300 CV) Start/Stop | - | - | - | - | x |
| 2.0 TSI 221 KW (300 CV) DSG Start/Stop | - | - | - | - | x |

| DIÉSEL 5P | | | | | |
|---|-----------|-------|-----------|----|-------|
| | Reference | Style | Xcellence | FR | CUPRA |
| 1.6 TDI CR 66 KW (90 CV) | x | - | - | - | - |
| 1.6 TDI CR 85 KW (115 CV) Start/Stop | x | x | - | - | - |
| 1.6 TDI CR 85 KW (115 CV) DSG Start/Stop | - | x | - | - | - |
| 2.0 TDI CR 110 KW (150 CV) Start/Stop | - | x | x | x | - |
| 2.0 TDI CR 110 KW (150 CV) DSG Start/Stop | - | - | x | x | - |
| 2.0 TDI CR 135 KW (184 CV) Start/Stop | - | - | - | x | - |

| GASOLINA ST | | | | | | |
|--|-----------|-------|-----------|----|-------|------------|
| | Reference | Style | Xcellence | FR | CUPRA | X-PERIENCE |
| 1.2 TSI 81 KW (110 CV) Start/Stop | x | x | - | - | - | - |
| 1.4 TGI 81 KW (110 CV) Gasolina Start/Stop CNG | x | x | - | - | - | - |
| 1.4 TGI 81 KW (110 CV) Gasolina DSG Start/Stop CNG | - | x | - | - | - | - |
| 1.4 TSI 92 KW (125 CV) Start/Stop | - | x | - | x | - | x |
| 1.4 TSI ACT 110 KW (150 CV) Start/Stop | - | x | x | x | - | - |
| 1.4 TSI ACT 110 KW (150 CV) DSG Start/Stop | - | - | x | x | - | - |
| 1.8 TSI 132 KW (180 CV) Start/Stop | - | - | x | x | - | - |
| 1.8 TSI 132 KW (180 CV) DSG Start/Stop 4Drive | - | - | - | - | - | x |
| 2.0 TSI 221 KW (300 CV) Start/Stop | - | - | - | - | x | - |
| 2.0 TSI 221 KW (300 CV) DSG Start/Stop | - | - | - | - | x | - |
| 2.0 TSI 221 KW (300 CV) DSG Start/Stop 4DRIVE | - | - | - | - | x | - |

| DIÉSEL ST | | | | | | |
|--|-----------|-------|-----------|----|-------|------------|
| | Reference | Style | Xcellence | FR | CUPRA | X-PERIENCE |
| 1.6 TDI CR 85 KW (115 CV) Start/Stop | x | x | - | - | - | x |
| 1.6 TDI CR 85 KW (115 CV) DSG Start/Stop | - | x | - | - | - | - |
| 2.0 TDI CR 110 KW (150 CV) Start/Stop | - | x | x | x | - | - |
| 2.0 TDI CR 110 KW (150 CV) DSG Start/Stop | - | - | x | x | - | - |
| 2.0 TDI CR 110 KW (150 CV) Start/Stop 4Drive | - | - | - | - | - | x |
| 2.0 TDI CR 110 KW (150 CV) DSG Start/Stop 4Drive | - | - | - | - | - | x |
| 2.0 TDI CR 135 KW (184 CV) Start/Stop | - | - | - | x | - | - |
| 2.0 TDI CR 135 KW (184 CV) DSG Start/Stop | - | - | - | x | - | - |
| 2.0 TDI CR 135 KW (184 CV) DSG Start/Stop 4Drive | - | - | - | - | - | x |

| GASOLINA SC | | | |
|--|-------|----|-------|
| | Style | FR | CUPRA |
| 1.4 TSI 92 KW (125 CV) Start/Stop | x | x | - |
| 1.4 TSI ACT 110 KW (150 CV) Start/Stop | x | x | - |
| 1.4 TSI ACT 110 KW (150 CV) DSG Start/Stop | - | x | - |
| 1.8 TSI 132 KW (180 CV) Start/Stop | - | x | - |
| 2.0 TSI 221 KW (300 CV) Start/Stop | - | - | x |
| 2.0 TSI 221 KW (300 CV) DSG Start/Stop | - | - | x |

| DIÉSEL SC | | | |
|---|-------|----|-------|
| | Style | FR | CUPRA |
| 1.6 TDI CR 85 KW (115 CV) Start/Stop | x | - | - |
| 2.0 TDI CR 110 KW (150 CV) Start/Stop | x | x | - |
| 2.0 TDI CR 110 KW (150 CV) DSG Start/Stop | - | x | - |
| 2.0 TDI CR 135 KW (184 CV) Start/Stop | - | x | - |
| 2.0 TDI CR 135 KW (184 CV) DSG Start/Stop | - | x | - |




ASISTENTE DE EMERGENCIAS.

En el nuevo SEAT León podrás relajarte sabiendo que el asistente de emergencias actúa cuando tú no puedes, frenando automáticamente para avisarte y, eventualmente, deteniendo el vehículo.

ASISTENTE PARA ATASCOS.

En el nuevo SEAT León puedes convertir un atasco en una oportunidad para relajarte. El asistente para atascos calcula la distancia respecto a otros vehículos y controla la aceleración y la desaceleración.



PROTECCIÓN DE PEATONES.

Nunca está de más un par adicional de ojos. La protección de peatones detecta si alguien cruza por delante del vehículo y te avisa con una señal visual y acústica antes de frenar.

SISTEMA KEYLESS.

¿Tienes las manos ocupadas? ¡Seguro que sí! Con el sistema de apertura y arranque sin llave KESSY podrás cerrar y abrir tu nuevo SEAT León sin mover un dedo.

DATOS TÉCNICOS

Seguridad



SEAT

SEAT aplica una política de desarrollo continuo de sus productos y se reserva el derecho de realizar cambios en las especificaciones, colores y precios sin previo aviso. La información que aparece en este catálogo debe servir de simple referencia. SEAT hace cuanto está en su mano para que toda la información sea precisa en el momento de la publicación, pero es recomendable que se asegure de comprobar en su Concesionario SEAT la información más reciente. Debido a las limitaciones del proceso de impresión, los colores reproducidos en este catálogo pueden variar ligeramente del color real de la pintura y de los materiales. Este vehículo y todos sus componentes, así como los recambios originales, han sido diseñados y fabricados en cumplimiento de la Normativa Legal destinada a prevenir y reducir al mínimo el impacto medioambiental mediante la utilización de materiales reciclados/reciclables, adoptando además medidas dirigidas a conseguir un adecuado reciclado para la conservación y mejora de la calidad ambiental. A fin de cumplir con los objetivos de descontaminación y fomento del reciclado y reutilización de componentes de los vehículos al final de su vida útil, se ha creado en España una extensa Red de Centros Autorizados, entre los que recomendamos los adheridos a (bajo la denominación de) SIGRAUTO (Para consultas www.sigrauto.com), que garantizan su adecuado tratamiento medioambiental, a los cuales deberá dirigirse para la entrega, sin desmontaje previo de componentes del vehículo. El Centro Autorizado facilitará el Certificado de Destrucción para obtener la baja del vehículo en la DGT.

12/2017. Impreso en España.

seat.es

Servicio Autorizado **SEAT**