

# Cómo desinfectar tu coche de manera segura

En estado de alarma, solo puedes utilizar el coche en casos excepcionales. Pero si te ves obligado a conducir, deberás limpiarlo antes y después de cada viaje de manera concienzuda.

Sigue estos consejos para evitar contagios:



TOYOTA

SIEMPRE  
MEJOR

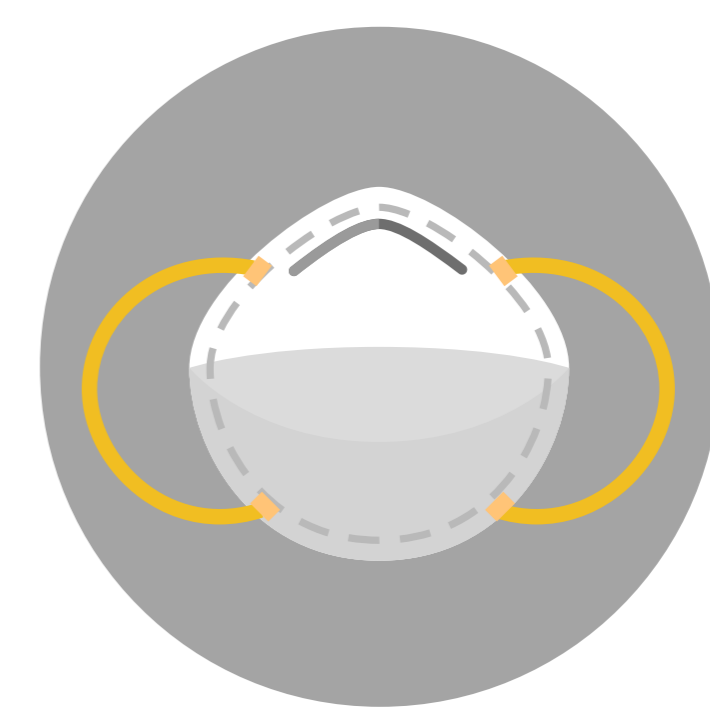
## ¿Qué necesitas?



Guantes de látex desechables



Toallitas desechables

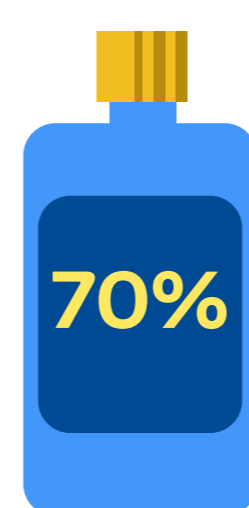


Mascarilla

## Productos de limpieza recomendados




Agua y jabón en cantidades razonables.



Productos que contengan, al menos, un **70% de alcohol**, sin abusar.



Productos comerciales específicos para limpiar el **interior del coche**.



Sprays desinfectantes específicos para el **aire acondicionado** (después de usarlo, ventila el habitáculo).

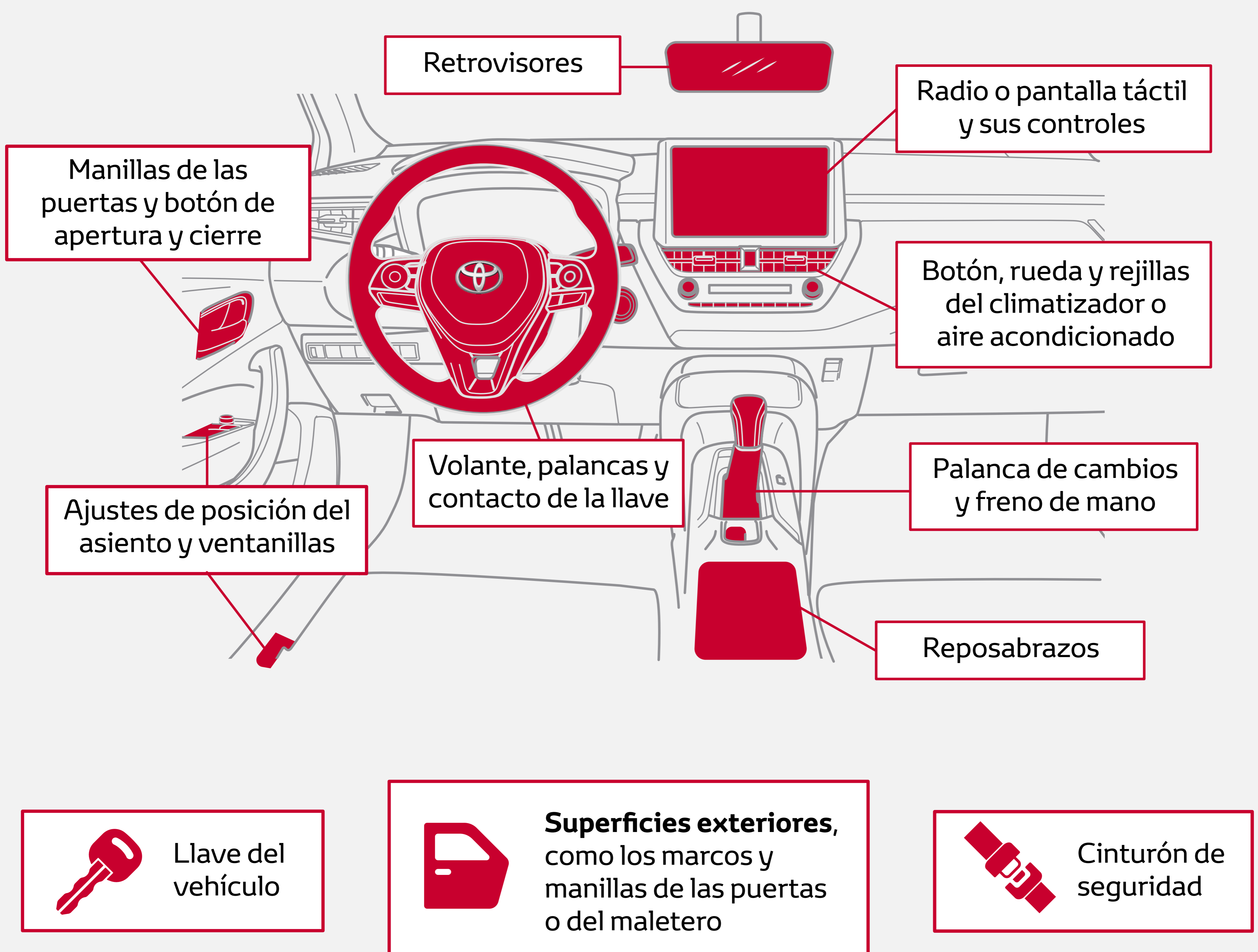


No utilices productos con **lejía o agua oxigenada** para el **interior del coche**.



No limpies con **amoniaco** las **pantallas táctiles** de tu vehículo.

## Zonas de mayor riesgo



## Después de limpiar el coche



**Lávate las manos** durante al menos 20 segundos.



Cámbiate de ropa y lava la que has usado. ¡No olvides limpiar también los zapatos!



**No te toques la cara** hasta que tengas las manos bien limpias.